

Аудиторская фирма ООО АФ «Аудитор-Сервис-К»

Россия, 248000, г. Калуга, ул. Кирова, д.9А, офис 20

ОГРН 1024001340769, ОГРНЗ 12006025165, телефон (4842) 926-430



**Аудиторское заключение
независимой аудиторской компании**

ООО АФ «Аудитор-Сервис-К»

**Акционерного общества
«Племзавод им. В.Н.
Цветкова»**

по бухгалтерской отчетности

за 2019 год

г. Калуга

2020г.

АУДИТОРСКОЕ ЗАКЛЮЧЕНИЕ

**Акционерам
акционерного общества
«Племзавод им.В.Н.Цветкова»**

Мнение

Мы провели аудит прилагаемой годовой бухгалтерской отчетности акционерного общества ««Племзавод им. В.Н.Цветкова» (сокращенное наименование АО «Племзавод им. В.Н.Цветкова»)) (ОГРН 1024000691890, 249061, п. Кудиново, Малоярославецкий район, Калужская области), состоящей из бухгалтерского баланса по состоянию на 31 декабря 2019 года, отчета о финансовых результатах за 2019 год, приложений к бухгалтерскому балансу и отчету о финансовых результатах, в том числе отчета об изменениях капитала за 2019 год и отчета о движении денежных средств за 2019 год, пояснений к бухгалтерскому балансу и отчету о финансовых результатах за 2019 год, включая основные положения учетной политики.

По нашему мнению, прилагаемая годовая бухгалтерская отчетность отражает достоверно во всех существенных отношениях финансовое положение АО «Племзавод им. В.Н.Цветкова» по состоянию на 31 декабря 2019 года, финансовые результаты его деятельности и движение денежных средств за 2019 год в соответствии с правилами составления бухгалтерской отчетности, установленными в Российской Федерации.

Основание для выражения мнения

Мы провели аудит в соответствии с Международными стандартами аудита (МСА). Наша ответственность в соответствии с этими стандартами раскрыта в разделе «Ответственность аудитора за аудит годовой бухгалтерской отчетности» настоящего заключения. Мы являемся независимыми по отношению к аудируемому лицу в соответствии с Правилами независимости аудиторов и аудиторских организаций и Кодексом профессиональной этики аудиторов, соответствующими Международному кодексу этики профессиональных бухгалтеров (включая международные стандарты независимости), разработанному Советом по международным стандартам этики для профессиональных бухгалтеров, и нами выполнены прочие иные обязанности в соответствии с этими требованиями профессиональной этики. Мы полагаем, что полученные нами аудиторские доказательства являются достаточными и надлежащими, чтобы служить основанием для выражения нашего мнения.

Ответственность руководства аудируемого лица за годовую бухгалтерскую отчетность

Руководство несет ответственность за подготовку и достоверное представление указанной годовой бухгалтерской отчетности в соответствии с правилами составления бухгалтерской отчетности, установленными в

Российской Федерации, и за систему внутреннего контроля, которую руководство считает необходимой для подготовки годовой бухгалтерской отчетности, не содержащей существенных искажений вследствие недобросовестных действий или ошибок.

При подготовке годовой бухгалтерской отчетности руководство несет ответственность за оценку способности аудируемого лица продолжать непрерывно свою деятельность, за раскрытие в соответствующих случаях сведений, относящихся к непрерывности деятельности, и за составление отчетности на основе допущения о непрерывности деятельности, за исключением случаев, когда руководство намеревается ликвидировать аудируемое лицо, прекратить его деятельность или когда у руководства отсутствует какая-либо иная реальная альтернатива, кроме ликвидации или прекращения деятельности.

Ответственность аудитора за аудит годовой бухгалтерской отчетности

Наша цель состоит в получении разумной уверенности в том, что годовая бухгалтерская отчетность не содержит существенных искажений вследствие недобросовестных действий или ошибок, и в составлении аудиторского заключения, содержащего наше мнение. Разумная уверенность представляет собой высокую степень уверенности, но не является гарантией того, что аудит, проведенный в соответствии с МСА, всегда выявляет существенные искажения при их наличии. Искажения могут быть результатом недобросовестных действий или ошибок и считаются существенными, если можно обоснованно предположить, что в отдельности или в совокупности они могут повлиять на экономические решения пользователей, принимаемые на основе этой годовой бухгалтерской отчетности.

В рамках аудита, проводимого в соответствии с МСА, мы применяем профессиональное суждение и сохраняем профессиональный скептицизм на протяжении всего аудита. Кроме того, мы:

а) выявляем и оцениваем риски существенного искажения годовой бухгалтерской отчетности вследствие недобросовестных действий или ошибок; разрабатываем и проводим аудиторские процедуры в ответ на эти риски; получаем аудиторские доказательства, являющиеся достаточными и надлежащими, чтобы служить основанием для выражения нашего мнения. Риск необнаружения существенного искажения в результате недобросовестных действий выше, чем риск необнаружения существенного искажения в результате ошибки, так как недобросовестные действия могут включать сговор, подлог, умышленный пропуск, искаженное представление информации или действия в обход системы внутреннего контроля;

б) получаем понимание системы внутреннего контроля, имеющей значение для аудита, с целью разработки аудиторских процедур, соответствующих обстоятельствам, но не с целью выражения мнения об эффективности системы внутреннего контроля аудируемого лица;

в) оцениваем надлежащий характер применяемой учетной политики, обоснованность оценочных значений, рассчитанных руководством аудируемого лица, и соответствующего раскрытия информации;

г) делаем вывод о правомерности применения руководством аудируемого лица допущения о непрерывности деятельности, а на основании полученных аудиторских доказательств – вывод о том, имеется ли существенная неопределенность в связи с событиями или условиями, в результате которых могут возникнуть значительные сомнения в способности аудируемого лица продолжать непрерывно свою деятельность. Если мы приходим к выводу о наличии существенной неопределенности, мы должны привлечь внимание в нашем аудиторском заключении к соответствующему раскрытию информации в годовой бухгалтерской отчетности или, если такое раскрытие информации является ненадлежащим, модифицировать наше мнение. Наши выводы основаны на аудиторских доказательствах, полученных до даты нашего аудиторского заключения. Однако будущие события или условия могут привести к тому, что аудируемое лицо утратит способность продолжать непрерывно свою деятельность;

д) проводим оценку представления годовой бухгалтерской отчетности в целом, ее структуры и содержания, включая раскрытие информации, а также того, представляет ли годовая бухгалтерская отчетность лежащие в ее основе операции и события так, чтобы было обеспечено их достоверное представление.

Мы осуществляем информационное взаимодействие аудируемого лица, доводя до их сведения, помимо прочего, информацию о запланированном объеме и сроках аудита, а также о существенных замечаниях по результатам аудита, в том числе о значительных недостатках системы внутреннего контроля, которые мы выявляем в процессе аудита.

Руководитель задания по аудиту,
по результатам которого составлено
аудиторское заключение

Директор - аудитор
ООО АФ «Аудитор-Сервис-К»



Т.И.Рычкова

Аудиторская организация:
ООО АФ «Аудитор-Сервис-К»,
ОГРН 1024001340769, 248000, Калуга г., Кирова ул., дом 9А, офис 20
член Саморегулируемой организации аудиторов Ассоциации «Содружество»,
ОРНЗ 12006025165

«18» февраля 2020 года

БУХГАЛТЕРСКИЙ БАЛАНС*
на 31 декабря 2019 г.

Организация (орган исполнительной власти)	Акционерное общество "Племзавод им. В. Н. Цветкова"	Дата (число, месяц, год)	Форма по ОКУД	КОДЫ		
				0710001		
Идентификационный номер налогоплательщика			по ОКПО	31	12	2019
Вид экономической деятельности**	Сельское хозяйство		по ОКВЭД 2	00486480		
Организационно-правовая форма***	НАО - непубличное акционерное общество, включая ЗАО		по ОКОПФ/ОКФС	4011011065		
Единица измерения:	тыс. руб		по ОКЕИ	01.41.12	47	41
				384		

Местонахождение (адрес) 249061 Калужская область Малоярославецкий район с. Кудиново

Наименование показателя	Коды	На 31 декабря 2019 года	На 31 декабря 2018 года	На 31 декабря 2017 года
1	2	3	4	5
АКТИВ				
I. ВНЕОБОРОТНЫЕ АКТИВЫ				
Нематериальные активы	1110	-	-	-
Результаты исследований и разработок	1120	-	-	-
Нематериальные поисковые активы	1130	-	-	-
Материальные поисковые активы	1140	-	-	-
Основные средства	1150	346 883	330 771	326 656
Доходные вложения в материальные ценности	1160	-	-	-
Финансовые вложения	1170	-	-	-
Отложенные налоговые активы	1180	-	-	-
Прочие внеоборотные активы	1190	6 236	6 269	14 071
ИТОГО по разделу I	1100	353 119	337 040	340 727
II. ОБОРОТНЫЕ АКТИВЫ				
Запасы	1210	143 277	117 254	98 081
Получ на добавленную стоимость по приобретенным ценностям	1220	6 123	-	-
Дебиторская задолженность	1230	43 865	23 493	22 565
Финансовые вложения (за исключением денежных эквивалентов)	1240	-	-	-
Денежные средства и денежные эквиваленты	1250	1 183	1 508	5 713
Прочие оборотные активы	1260	-	-	-
ИТОГО по разделу II	1200	194 448	142 255	126 359
БАЛАНС	1600	547 567	479 295	467 086

Наименование показателя	Коды	На 31 декабря 2019 года	На 31 декабря 2018 года	На 31 декабря 2017 года
1	2	3	4	5
ПАССИВ				
III. КАПИТАЛ И РЕЗЕРВЫ				
Уставный капитал (складочный капитал, уставный фонд, вклады товарищей)	1310	123	123	123
Собственные акции, выкупленные у акционеров	1320	-	-	-
Переоценка внеоборотных активов	1340	63 768	63 768	63 768
Добавочный капитал (без переоценки)	1350	187 054	187 054	187 054
Резервный капитал	1360	-	-	-
Нераспределенная прибыль (непокрытый убыток)	1370	95 288	79 112	79 124
ИТОГО по разделу III	1300	346 233	330 057	330 069
IV. ДОЛГОСРОЧНЫЕ ОБЯЗАТЕЛЬСТВА				
Заемные средства	1410	97 638	105 632	33 619
Отложенные налоговые обязательства	1420	-	-	-
Оценочные обязательства	1430	-	-	-
Прочие обязательства	1450	23 618	4 296	5 549
ИТОГО по разделу IV	1400	121 256	109 928	39 168
V. КРАТКОСРОЧНЫЕ ОБЯЗАТЕЛЬСТВА				
Заемные средства	1510	53 415	16 340	76 000
Кредиторская задолженность	1520	26 663	22 970	21 849
Доходы будущих периодов	1530	-	-	-
Оценочные обязательства	1540	-	-	-
Прочие обязательства	1550	-	-	-
ИТОГО по разделу V	1500	80 078	39 310	97 849
БАЛАНС	1700	547 567	479 295	467 086


* На основании формы, утвержденной приказом Минфина России от 2 июля 2010 г. № 66н "О формах бухгалтерской отчетности организаций" (зарегистрирован Минюстом России 2 августа 2010 г., регистрационный № 18023) с изменениями, внесенными приказами Минфина России от 5 октября 2011 г. № 124н (зарегистрирован Минюстом России 13 декабря 2011 г., регистрационный № 22599), от 17 августа 2012 г. № 113н (зарегистрирован Минюстом России 4 октября 2012 г., регистрационный № 25592), от 4 декабря 2012 г. № 154н (зарегистрирован Минюстом России 29 декабря 2012 г., регистрационный № 26501), от 6 апреля 2015 г. № 57н (зарегистрирован Минюстом России 30 апреля 2015 г., регистрационный № 37103), от 6 марта 2018 г. № 41н (зарегистрирован Минюстом России 15 мая 2018 г., регистрационный № 51103), от 19 апреля 2019 г. № 61н (зарегистрирован Минюстом России 20 мая 2019 г., регистрационный № 54667).

** Орган исполнительной власти заполняет строку в соответствии со следующими видами деятельности: сельское хозяйство, услуги в области сельского хозяйства, пищевая и перерабатывающая промышленность.

*** Орган исполнительной власти строку не заполняет.

Руководитель

Главный бухгалтер
(при наличии)



(подпись)

(подпись)

Алешин Сергей Алексеевич
(расшифровка подписи)

Дадыко Валентина Викторовна
(расшифровка подписи)

ОТЧЕТ О ФИНАНСОВЫХ РЕЗУЛЬТАТАХ*

на 31 декабря 2019 г.

		Форма № 2 по ОКУД	КОДЫ		
		Дата (число, месяц, год)	0710002		
			31	12	2019
Организация (орган исполнительной власти)	Акционерное общество "Племзавод им. В. Н. Цветкова"	по ОКПО	00486480		
Идентификационный номер налогоплательщика		ИНН	4011011065		
Вид экономической деятельности**	Сельское хозяйство	по ОКВЭД 2	01.41.12		
Организационно-правовая форма***	НАО - непубличное акционерное общество, включая ЗАО	по ОКОПФ/ ОКФС	47	41	
Единица измерения:	тыс. руб	по ОКЕИ	384		

Показатель		За 12 месяцев 2019 года	За 12 месяцев 2018 года
наименование	код		
Выручка	2110	169 836	160 401
Себестоимость продаж	2120	(175 931)	(173 367)
Наловая прибыль (убыток)	2100	(6 095)	(12 966)
Коммерческие расходы	2210	-	-
Управленческие расходы	2220	-	-
Прибыль (убыток) от продаж	2200	(6 095)	(12 966)
Доходы от участия в других организациях	2310	-	-
Проценты к получению	2320	-	-
Проценты к уплате	2330	(9 124)	(9 810)
Прочие доходы	2340	42 296	42 690
Прочие расходы	2350	(7 984)	(15 889)
Прибыль (убыток) до налогообложения	2300	19 093	4 025
Текущий налог на прибыль	2410	-	-
в том числе: постоянные налоговые обязательства (активы)	2421	-	-
Изменение отложенных налоговых обязательств	2430	-	-
Изменение отложенных налоговых активов	2450	-	-
Прочее	2460	-	-
Чистая прибыль (убыток)	2400	19 093	4 025

Показатель		За 12 месяцев 2019 года	За 12 месяцев 2018 года
наименование	код		
1	2	3	4
Результат от переоценки внеоборотных активов, не включаемый в чистую прибыль (убыток) периода	2510	-	-
Результат от прочих операций, не включаемый в чистую прибыль (убыток) периода	2520	-	-
Совокупный финансовый результат периода	2500	19 093	4 025
СПРАВОЧНО:			
базовая прибыль (убыток) на акцию	2900	-	-
Разнодневная прибыль (убыток) на акцию	2910	-	-

* На основании формы, утвержденной приказом Минфина России от 2 июля 2010 г. № 66н "О формах бухгалтерской отчетности организаций" (зарегистрирован Минюстом России 2 августа 2010 г., регистрационный № 18023) с изменениями, внесенными приказами Минфина России от 3 октября 2011 г. № 124н (зарегистрирован Минюстом России 13 декабря 2011 г., регистрационный № 22599), от 17 августа 2012 г. № 113н (зарегистрирован Минюстом России 4 октября 2012 г., регистрационный № 25592), от 4 декабря 2012 г. № 154н (зарегистрирован Минюстом России 29 декабря 2012 г., регистрационный № 26501), от 6 апреля 2015 г. № 57н (зарегистрирован Минюстом России 30 апреля 2015 г., регистрационный № 37103), от 6 марта 2018 г. № 41н (зарегистрирован Минюстом России 15 мая 2018 г., регистрационный № 51103), от 19 апреля 2019 г. № 61н (зарегистрирован Минюстом России 20 мая 2019 г., регистрационный № 54667).

** Орган исполнительной власти заполняет строку в соответствии со следующими видами деятельности: сельское хозяйство, охота и рыболовство, добыча полезных ископаемых, пищевая и перерабатывающая промышленность.

*** Орган исполнительной власти строку не заполняет.

Руководитель

(подпись)

Алешин Сергей Алексеевич

(расшифровка подписи)

Главный бухгалтер
(или начальник)

(подпись)

Дадыко Валентина Викторовна

(расшифровка подписи)



Отчет об изменениях капитала*
за 2019 год

		Форма № 3 по ОКУД			КОДЫ		
		Дата (число, месяц, год)			0710003		
					31	12	2019
Организация (орган исполнительной власти)	Акционерное общество "Племзавод им. В. Н. Цветкова"	по ОКПО			00486480		
Идентификационный номер налогоплательщика					4011011065		
Вид экономической деятельности**	Сельское хозяйство	по ОКВЭД 2			01.41.12		
Организационно-правовая форма***	НАО - неpubличное акционерное общество, включая ЗАО	по ОКОПФ/ОКФС			47	41	
Единица измерения:	тыс. руб	по ОКЕИ			384		

1. Движение капитала

Наименование показателя	Код	Уставный капитал	Собственные акции, выкупленные у акционеров	Добавочный капитал	Резервный капитал	Нераспределенная прибыль (непокрытый убыток)	Итого
1	2	3	4	5	6	7	8
Наличие капитала на 31 декабря 2017 г.	3100	123	-	250 822	-	79 124	330 069
За 2018 г.							
Увеличение капитала - всего:	3210	-	-	-	-	4 025	4 025
в том числе:							
чистая прибыль	3211	X	X	X	X	4 025	4 025
переоценка имущества	3212	X	X	-	X	-	-
доходы, относящиеся непосредственно на увеличение капитала	3213	X	X	-	X	-	-
дополнительный выпуск акций	3214	-	-	-	X	X	-
увеличение номинальной стоимости акций	3215	-	-	-	X	X	-
реорганизация юридического лица	3216	-	-	-	-	-	-
прочие взносы	3217	-	-	-	-	-	-
Уменьшение капитала - всего	3220	-	-	-	-	(4 037)	(4 037)
в том числе:							
убыток	3221	X	X	X	X	-	-
переоценка имущества	3222	X	X	-	X	-	-
расходы, относящиеся непосредственно на уменьшение капитала	3223	X	X	-	X	(1 793)	(1 793)
уменьшение номинальной стоимости акций	3224	-	-	-	X	-	-
уменьшение количества акций	3225	-	-	-	X	-	-
реорганизация юридического лица	3226	-	-	-	-	-	-
дивиденды	3227	X	X	X	X	(2 244)	(2 244)
прочие причины	3228	-	-	-	-	-	-
Изменение добавочного капитала	3230	X	X	-	-	-	X
Изменение резервного капитала	3240	X	X	X	-	-	X
Наличие капитала на 31 декабря 2018 г.	3200	123	-	250 822	-	79 112	330 057

* На основании формы, утвержденной приказом Минфина России от 2 июля 2010 г. № 66н "О формах бухгалтерской отчетности организаций" (зарегистрирован Минюстом России 2 августа 2010 г., регистрационный № 18023), с изменениями, внесенными приказами Минфина России от 5 октября 2011 г. № 124н (зарегистрирован Минюстом России 13 декабря 2011 г., регистрационный № 22599), от 17 августа 2012 г. № 113н (зарегистрирован Минюстом России 4 октября 2012 г., регистрационный № 25592), от 4 декабря 2012 г. № 154н (зарегистрирован Минюстом России 29 декабря 2012 г., регистрационный № 26501), от 6 апреля 2015 г. № 57н (зарегистрирован Минюстом России 30 апреля 2015 г., регистрационный № 37103), от 6 марта 2018 г. № 41н (зарегистрирован Минюстом России 15 мая 2018 г., регистрационный № 51103), от 19 апреля 2019 г. № 61н (зарегистрирован Минюстом России 20 мая 2019 г., регистрационный № 54667).

** Орган исполнительной власти заполняет строку в соответствии со следующими видами деятельности: сельское хозяйство, услуги в области сельского хозяйства, пищевая и перерабатывающая промышленность

*** Орган исполнительной власти строку не заполняет

Наименование показателя	Код	Уставный капитал	Собственные акции, выкупленные у акционеров	Добавочный капитал	Резервный капитал	Нераспределенная прибыль (непокрытый убыток)	Итого
1	2	3	4	5	6	7	8
За 2019 г.							
Увеличение капитала - всего	3310	-	-	-	-	19 093	19 093
в том числе: чистая прибыль	3311	X	X	X	X	19 093	19 093
переоценка имущества	3312	X	X	-	X	-	-
доходы, относящиеся непосредственно на увеличение капитала	3313	X	X	-	X	-	-
дополнительный выпуск акций	3314	-	-	-	X	X	-
увеличение номинальной стоимости акций	3315	-	-	-	X	X	-
реорганизация юридического лица	3316	-	-	-	-	-	-
прочие взносы	3317	-	-	-	-	-	-
Уменьшение капитала - всего	3320	-	-	-	-	(2 917)	(2 917)
в том числе: убыток	3321	X	X	X	X	-	-
переоценка имущества	3322	X	X	-	X	-	-
расходы, относящиеся непосредственно на уменьшение капитала	3323	X	X	-	X	(1 709)	(1 709)
уменьшение номинальной стоимости акций	3324	-	-	-	X	-	-
уменьшение количества акций	3325	-	-	-	X	-	-
реорганизация юридического лица	3326	-	-	-	-	-	-
дивиденды	3327	X	X	X	X	(1 208)	(1 208)
прочие причины	3328	-	-	-	-	-	-
Изменение добавочного капитала	3330	X	X	-	-	-	X
Изменение резервного капитала	3340	X	X	X	-	-	X
Итого капитала на 31 декабря 2019 г.	3300	123	-	250 822	-	95 288	346 233

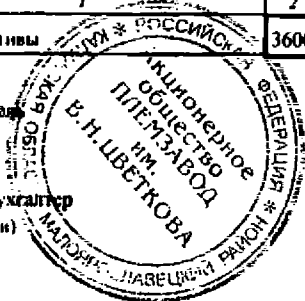
2. Корректировки в связи с изменением учетной политики и исправлением ошибок

Наименование показателя	Код	На 31 декабря 2017 г.	Изменения капитала за 2018 г.		На 31 декабря 2018 г.
			за счет чистой прибыли (убытка)	за счет иных факторов	
1	2	3	4	5	6
Капитал - всего					
до корректировок	3400	330 069	4 025	(4 037)	330 057
корректировка в связи с:					
изменением учетной политики	3410	-	-	-	-
исправлением ошибок	3420	-	-	-	-
после корректировок	3500	330 069	4 025	(4 037)	330 057
в том числе:					
нераспределенная прибыль (непокрытый убыток):					
до корректировок	3401	79 124	4 025	(4 037)	79 112
корректировка в связи с:					
изменением учетной политики	3411	-	-	-	-
исправлением ошибок	3421	-	-	-	-
после корректировок	3501	79 124	4 025	(4 037)	79 112
другие статьи капитала, по которым осуществлены корректировки:					
до корректировок	3402	-	-	-	-
корректировка в связи с:					
изменением учетной политики	3412	-	-	-	-
исправлением ошибок	3422	-	-	-	-
после корректировок	3502	-	-	-	-

3. Чистые активы

Наименование показателя	Код	На 31 декабря 2019 г.	На 31 декабря 2018 г.	На 31 декабря 2017 г.
1	2	3	4	5
Чистые активы	3600	346 233	330 057	330 070

Руководитель

Главный бухгалтер
(и/или начальник)

(подпись)

(подпись)

Алешин Сергей Алексеевич
(расшифровка подписи)Дадько Валентина Викторовна
(расшифровка подписи)

ОТЧЕТ О ДВИЖЕНИИ ДЕНЕЖНЫХ СРЕДСТВ*
за 2019 год

Организация (орган исполнительной власти)

Идентификационный номер налогоплательщика

Вид экономической деятельности**

Организационно-правовая форма***

Единица измерения:

Акционерное общество "Племзавод им. В. И.
Цветкова"

Сельское хозяйство
НАО - непубличное акционерное общество, включая
ЗАО

тыс. руб

Форма № 4 по ОКУД
Дата (число, месяц, год)

по ОКПО

ИНН

по ОКВЭД 2

по ОКОПФ/
ОКФС

по ОКЕИ

КОДЫ		
0710004		
31	12	2019
00486480		
4011011065		
01.41.12		
47	41	
384		

Наименование показателя	Код	За 12 месяцев 2019 г.	За 12 месяцев 2018 г.
1	2	3	4
Денежные потоки от текущих операций			
Поступления - всего	4110	192 335	204 492
в том числе:			
от продажи продукции, товаров, работ и услуг	4111	180 320	191 877
арендные платежи, лицензионные платежи, гонорары, комиссионные и иные аналогичные платежи	4112	467	1 560
от перепродажи финансовых вложений	4113	-	-
прочие поступления	4119	11 548	11 055
из них:			
бюджетные субсидии	4119.1	11 153	10 873
полученное страховое возмещение	4119.2	153	182
Платежи - всего	4120	(210 996)	(208 166)
в том числе:			
исполнителям (подрядчикам) за сырье, материалы, работы, услуги	4121	(123 099)	(128 325)
в связи с оплатой труда работников	4122	(43 587)	(39 829)
процентов по долговым обязательствам	4123	(8 971)	(8 647)
налоги на прибыль организаций	4124	-	-
прочие платежи	4129	(35 339)	(31 365)
Сальдо денежных потоков от текущих операций	4100	(18 661)	(3 674)

* На основании формы, утвержденной приказом Минфина России от 2 июля 2010 г. № 66н "О формах бухгалтерской отчетности организаций" (зарегистрирован Минюстом России 2 августа 2010 г., регистрационный № 18023), с изменениями, внесенными приказами Минфина России от 5 октября 2011 г. № 124н (зарегистрирован Минюстом России 13 декабря 2011 г., регистрационный № 22599), от 17 августа 2012 г. № 113н (зарегистрирован Минюстом России 4 октября 2012 г., регистрационный № 23492), от 4 декабря 2012 г. № 154н (зарегистрирован Минюстом России 29 декабря 2012 г., регистрационный № 26501), от 6 апреля 2015 г. № 57н (зарегистрирован Минюстом России 30 апреля 2015 г., регистрационный № 37103), от 6 марта 2018 г. № 41н (зарегистрирован Минюстом России 15 мая 2018 г., регистрационный № 41103), от 19 апреля 2019 г. № 61н (зарегистрирован Минюстом России 20 мая 2019 г., регистрационный № 54667).

** Орган исполнительной власти заполняет строку в соответствии со следующими видами деятельности: сельское хозяйство, услуги в области сельского хозяйства, пищевая и перерабатывающая промышленность.

*** Орган исполнительной власти строку не заполняет.

Наименование показателя	Код	За 12 месяцев 2019 г.	За 12 месяцев 2018 г.
1	2	3	4
Денежные потоки от инвестиционных операций			
Поступления - всего	4210	17 135	3 586
в том числе:			
от продажи внеоборотных активов (кроме финансовых вложений)	4211	17 135	3 586
от продажи акций других организаций (долей участия)	4212	-	-
от возврата предоставленных займов, от продажи долговых ценных бумаг (прав требования денежных средств к другим лицам)	4213	-	-
дивидендов, процентов по долговым финансовым вложениям и аналогичных поступлений от долевого участия в других организациях	4214	-	-
прочие поступления	4219	-	-
Платежи - всего	4220	(11 920)	(5 447)
в том числе:			
в связи с приобретением, созданием, модернизацией, реконструкцией и подготовкой к использованию внеоборотных активов	4221	(11 920)	(5 447)
в связи с приобретением акций других организаций (долей участия)	4222	-	-
в связи с приобретением долговых бумаг (прав требования денежных средств к другим лицам), предоставление займов другим лицам	4223	-	-
процентов по долговым обязательствам, включаемым в стоимость инвестиционного актива	4224	-	-
прочие платежи	4229	-	-
Сальдо денежных потоков от инвестиционных операций	4200	5 215	(1 861)
Денежные потоки от финансовых операций			
Поступления - всего	4310	78 548	43 000
в том числе:			
получение кредитов и займов	4311	78 548	43 000
денежных вкладов собственников (участников)	4312	-	-
от выпуска акций, увеличения долей участия	4313	-	-
от выпуска облигаций, векселей, и других долговых ценных бумаг	4314	-	-
прочие поступления	4319	-	-

Наименование показателя	Код	За 12 месяцев 2019 г.	За 12 месяцев 2018 г.
1	2	3	4
Платежи - всего	4320	(65 427)	(41 670)
в том числе: собственникам (участникам) в связи с выкупом у них акций (долей участия) организации или их выходом из состава участников	4321	-	-
на уплату дивидендов и иных платежей по распределению прибыли в пользу собственников (участников)	4322	(2 353)	(2 749)
в связи с погашением (выкупом) векселей и других долговых ценных бумаг, возврат кредитов и займов	4323	(49 467)	(33 647)
прочие платежи	4329	(13 607)	(5 274)
Сальдо денежных потоков от финансовых операций	4300	13 121	1 330
Сальдо денежных потоков за отчетный период	4400	(325)	(4 205)
Остаток денежных средств и денежных эквивалентов на начало отчетного периода	4450	1 508	5 713
Остаток денежных средств и денежных эквивалентов на конец отчетного периода	4500	1 183	1 508
Величина влияния изменений курса иностранной валюты по отношению к рублю	4490	-	-

Руководитель

(подпись)

Алешин Сергей Алексеевич
(расшифровка подписи)Главный бухгалтер
(при наличии)

(подпись)

Дадыко Валентина Викторовна
(расшифровка подписи)

Пояснение к бухгалтерскому балансу и отчету о финансовых результатах*
за 2019 год

Организация (орган исполнительной власти)
Идентификационный номер налогоплательщика
Вид деятельности
Организационно-правовая форма

Акционерное общество "Племзавод им. В. Н. Цветкова"

Сельское хозяйство

НАО - непубличное акционерное общество, включая ЗАО

Единица измерения по ОКЕИ:

тыс. руб - 384

Форма по ОКУД
Дата (число, месяц, год)
по ОКПО
ИНН
по ОКВЭД 2
по ОКОПФ/ОКФС

КОДЫ		
0710005		
31	12	2019
00486480		
4011011065		
01.41.12		
47	41	

1. Нематериальные активы и расходы на научно-исследовательские, опытно-конструкторские и технологические работы (НИОКР)
1.1. Наличие и движение нематериальных активов

Наименование показателя	Период	Коды	На начало года		Изменения за период							На конец периода	
			первоначаль- ная стоимость**	накопленная амортизация и убытки от обесценения	поступило	выбыло		начислено амортизации	убыток от обесценения	переоценка		первоначальная стоимость**	накопленная амортизация и убытки от обесценения
						первоначаль- ная стоимость**	накопленная амортизация и убытки от обесценения			первоначаль- ная стоимость**	накопленная амортизация		
1	2	3	4	5	6	7	8	9	10	11	12	13	14
Нематериальные активы - всего	за 2019 г.	5100	-	-	-	-	-	-	-	-	-	-	-
	за 2018 г.	5110	-	-	-	-	-	-	-	-	-	-	-

2. Основные средства
2.1. Наличие и движение основных средств

Наименование показателя	Период	Коды	На начало года		поступило	Изменения за период				переоценка		На конец периода	
			первоначальная стоимость**	накопленная амортизация***		выбыло объектов		начислено амортизации***	первоначальная стоимость**	накопленная амортизация***	первоначальная стоимость**	накопленная амортизация***	
						первоначальная стоимость**	накопленная амортизация***						
1	2	3	4	5	6	7	8	9	10	11	12	13	
Основные средства (без учета доходных вложений в материальные ценности) – всего	за 2019 г.	5200	528 342	(197 571)	64 790	(41 230)	24 024	(31 472)	-	-	551 902	(205 019)	
	за 2018 г.	5210	516 828	(190 172)	61 645	(50 131)	21 714	(29 113)	-	-	528 342	(197 571)	
в том числе: здания, сооружения и передаточные устройства	за 2019 г.	5201	230 781	(83 750)	636	(6 384)	4 632	(2 699)	-	-	225 033	(81 817)	
	за 2018 г.	5211	234 030	(91 572)	12 025	(15 274)	10 188	(2 366)	-	-	230 781	(83 750)	
машины и оборудование	за 2019 г.	5202	94 345	(69 809)	28 663	(6 293)	6 124	(7 130)	-	-	116 715	(70 815)	
	за 2018 г.	5212	94 080	(62 226)	271	(6)	6	(7 589)	-	-	94 345	(69 809)	
транспортные средства	за 2019 г.	5203	28 930	(14 715)	3 274	(403)	367	(3 507)	-	-	31 801	(17 855)	
	за 2018 г.	5213	27 440	(12 523)	2 538	(1 048)	1 048	(3 240)	-	-	28 930	(14 715)	
производственный и хозяйственный инвентарь	за 2019 г.	5204	-	-	-	-	-	-	-	-	-	-	
	за 2018 г.	5214	-	-	-	-	-	-	-	-	-	-	
рабочий скот	за 2019 г.	5205	-	-	-	-	-	-	-	-	-	-	
	за 2018 г.	5215	-	-	-	-	-	-	-	-	-	-	

* На основании формы, утвержденной приказом Минфина России от 7 июня 2019 г. № 66-н/СЗ-19-06/0000000

*На основании формы, утвержденной приказом Минфина России от 2 июля 2010 г. № 66н "О формах бухгалтерской отчетности организаций" (зарегистрирован Минюстом России 2 августа 2010 г., регистрационный № 18023), с изменениями, внесенными приказами Минфина России от 5 октября 2011 г. № 124н (зарегистрирован Минюстом России 13 декабря 2011 г., регистрационный № 22599), от 17 августа 2012 г. № 113н (зарегистрирован Минюстом России 4 октября 2012 г., регистрационный № 25592), от 4 декабря 2012 г. № 154н (зарегистрирован Минюстом России 29 декабря 2012 г., регистрационный № 26501), от 6 апреля 2013 г. № 57н (зарегистрирован Минюстом России 30 апреля 2013 г., регистрационный № 37103), от 6 марта 2018 г. № 41н (зарегистрирован Минюстом России 15 мая 2018 г., регистрационный № 51103), от 19 апреля 2019 г. № 61н (зарегистрирован Минюстом России 20 мая 2019 г., регистрационный № 54667).

Наименование показателя	Период	Коды	На начало года		поступило	Изменения за период					На конец периода	
			первоначальная стоимость**	накопленная амортизация ***		выбыло объектов		начислено амортизации***	переоценка		первоначальная стоимость**	накопленная амортизация***
						первоначальная стоимость**	накопленная амортизация ***		первоначальная стоимость**	накопленная амортизация***		
1	2	3	4	5	6	7	8	9	10	11	12	13
продуктивный скот	за 2019 г.	5206	77 393	(29 297)	32 180	(27 624)	12 901	(18 136)	-	-	81 951	(34 532)
	за 2018 г.	5216	71 719	(23 851)	32 881	(27 205)	10 472	(15 918)	-	-	77 393	(29 297)
многолетние насаждения	за 2019 г.	5207	-	-	-	-	-	-	-	-	-	-
	за 2018 г.	5217	-	-	-	-	-	-	-	-	-	-
из них: виноградники	за 2019 г.	5207.1	-	-	-	-	-	-	-	-	-	-
	за 2018 г.	5217.1	-	-	-	-	-	-	-	-	-	-
другие виды основных средств	за 2019 г.	5209	96 891	-	37	(526)	-	-	-	-	96 402	-
	за 2018 г.	5219	89 559	-	13 930	(6 598)	-	-	-	-	96 891	-
из них: земельные участки и объекты природопользования	за 2019 г.	5209.1	96 891	-	37	(526)	-	-	-	-	96 402	-
	за 2018 г.	5219.1	89 559	-	13 930	(6 598)	-	-	-	-	96 891	-
капитальные вложения на коренное улучшение земель	за 2019 г.	5209.2	-	-	-	-	-	-	-	-	-	-
	за 2018 г.	5219.2	-	-	-	-	-	-	-	-	-	-
Учтено в составе доходных вложений в материальные ценности - всего	за 2019 г.	5220	-	-	-	-	-	-	-	-	-	-
	за 2018 г.	5230	-	-	-	-	-	-	-	-	-	-

2.2. Незавершенные капитальные вложения

Наименование показателя	Период	Коды	На начало года	Изменения за период			На конец периода
				затраты за период	списано	принято к учету в качестве основных средств или увеличена стоимость	
1	2	3	4	5	6	7	8
Незавершенное строительство и незаконченные операции по приобретению, модернизации основных средств - всего	за 2019 г.	5240	6 269	64 757	-	(64 790)	6 236
	за 2018 г.	5250	14 071	49 700	-	(57 502)	6 269

2.3. Изменение стоимости основных средств в результате достройки, дооборудования, реконструкции и частичной ликвидации

Наименование показателя	Коды	За 2019 г.	За 2018 г.
1	2	3	4
Увеличение стоимости объектов основных средств в результате достройки, дооборудования, реконструкции - всего	5260	636	1 004
Уменьшение стоимости объектов основных средств в результате частичной ликвидации - всего	5270	(698)	(15 274)

2.4. Иное использование основных средств

Наименование показателя	Коды	На 31.12.2019	На 31.12.2018	На 31.12.2017
1	2	3	4	5
Переданные в аренду основные средства, числящиеся на балансе	5280	-	449	449
Переданные в аренду основные средства, числящиеся за балансом	5281	-	-	-
Полученные в аренду основные средства, числящиеся на балансе	5282	-	-	-
Полученные в аренду основные средства, числящиеся за балансом	5283	7 201	9 421	11 846
Объекты недвижимости, принятые в эксплуатацию и фактически используемые, находящиеся в процессе государственной регистрации	5284	-	-	-
Основные средства, переведенные на консервацию	5285	8 575	30 065	30 065
Иное использование основных средств (заклад)	5286	126 605	116 535	116 535

3. Финансовые вложения
3.1. Наличие и движение финансовых вложений

0710005 с. 3

Наименование показателя	Период	Коды	На начало года		поступило	Изменения за период				На конец периода	
			первоначальная стоимость	накопленная корректировка****		выбыло (погашено)		начисление процентов (включая доведение первоначальной стоимости до номинальной)	текущей рыночной стоимости (убытков от обесценения)	первоначальная стоимость	накопленная корректировка****
						первоначальная стоимость	накопленная корректировка****				
1	2	3	4	5	6	7	8	9	10	11	12
Долгосрочные - всего	за 2019 г.	5301	-	-	-	-	-	-	-	-	-
	за 2018 г.	5311	-	-	-	-	-	-	-	-	-
Краткосрочные - всего	за 2019 г.	5305	-	-	-	-	-	-	-	-	-
	за 2018 г.	5315	-	-	-	-	-	-	-	-	-
Финансовых вложений - итог	за 2019 г.	5300	-	-	-	-	-	-	-	-	-
	за 2018 г.	5310	-	-	-	-	-	-	-	-	-

3.2. Иное использование финансовых вложений

Наименование показателя	Коды	На 31.12.2019	На 31.12.2018	На 31.12.2017
1	2	3	4	5
Финансовые вложения, находящиеся в залоге - всего	5320	-	-	-
Финансовые вложения, переданные третьим лицам (кроме продажи) - всего	5325	-	-	-
Иное использование финансовых вложений	5329	-	-	-

4. Запасы
4.1. Наличие и движение запасов

Наименование показателя	Период	Коды	На начало года		Изменения за период				На конец периода	
			себестоимость	величина резерва под снижение стоимости	поступления и затраты	выбыло		убытков от снижения стоимости	себестоимость	величина резерва под снижение стоимости
						себестоимость	резерв под снижение стоимости			
1	2	3	4	5	6	7	8	9	10	11
Запасы - всего	за 2019 г.	5400	117 254	-	766 552	(740 529)	-	-	143 277	-
	за 2018 г.	5420	98 081	-	721 726	(702 553)	-	-	117 254	-
в том числе: сырье, материалы и другие аналогичные ценности	за 2019 г.	5401	32 828	-	228 639	(207 515)	-	-	53 952	-
	за 2018 г.	5421	23 328	-	202 811	(193 311)	-	-	32 828	-
животные на выращивании и откорме	за 2019 г.	5402	60 247	-	90 966	(83 978)	-	-	67 235	-
	за 2018 г.	5422	55 176	-	87 276	(82 205)	-	-	60 247	-
затраты в незавершенном производстве	за 2019 г.	5403	17 940	-	323 323	(324 917)	-	-	16 346	-
	за 2018 г.	5423	11 492	-	297 870	(291 422)	-	-	17 940	-
готовая продукция и товары для перепродажи	за 2019 г.	5404	207	-	120 983	(121 190)	-	-	-	-
	за 2018 г.	5424	-	-	132 893	(132 686)	-	-	207	-
товары отгруженные	за 2019 г.	5405	-	-	-	-	-	-	-	-
	за 2018 г.	5425	-	-	-	-	-	-	-	-
расходы будущих периодов	за 2019 г.	5406	6 032	-	2 641	(2 929)	-	-	5 744	-
	за 2018 г.	5426	8 085	-	876	(2 929)	-	-	6 032	-
прочие запасы и затраты	за 2019 г.	5407	-	-	-	-	-	-	-	-
	за 2018 г.	5427	-	-	-	-	-	-	-	-

4.2. Запасы в залоге

Наименование показателя	Код	На 31.12.2019	На 31.12.2018	На 31.12.2017
1	2	3	4	5
Запасы, не оплаченные на отчетную дату - всего	5440	-	-	-
Запасы, находящиеся в залоге по договору - всего	5445	-	-	-

5. Дебиторская и кредиторская задолженность
5.1. Наличие и движение дебиторской задолженности

Наименование показателя	Период	Коды	На начало года		Изменения за период					перевод из долго- в кратко- срочную задолженность	На конец периода		
			учтенная по условиям договора	величина резерва по сомнительным долгам	поступление		выбыло				учтенная по условиям договора	величина резерва по сомнительным долгам	
					в результате хозяйствен- ных операций (сумма долга по сделке опера- ции)*****	причитаю- щиеся проценты, штрафы и иные начис- ления*****	погашение	списание на финансовый резуль- тат*****	восстанов- ление резерва				
1	2	3	4	5	6	7	8	9	10	11	12	13	
Долгосрочная дебиторская задолженность - всего	за 2019 г.	5501	-	-	-	-	-	-	-	-	-	-	
	за 2018 г.	5521	-	-	-	-	-	-	-	-	-	-	
	в том числе:	за 2019 г.	5502	-	-	-	-	-	-	-	-	-	
	расчеты с покупателями и заказчиками	за 2018 г.	5522	-	-	-	-	-	-	-	-	-	
	авансы выданные	за 2019 г.	5503	-	-	-	-	-	-	-	-	-	
	за 2018 г.	5523	-	-	-	-	-	-	-	-	-	-	
прочие	за 2019 г.	5504	-	-	-	-	-	-	-	-	-	-	
	за 2018 г.	5524	-	-	-	-	-	-	-	-	-	-	
Краткосрочная дебиторская задолженность - всего	за 2019 г.	5510	23 493	-	305 193	-	(284 821)	-	-	-	43 865	-	
	за 2018 г.	5530	22 565	-	177 301	-	(176 373)	-	-	-	23 493	-	
	в том числе:	за 2019 г.	5511	18 599	-	216 996	-	(206 507)	-	-	-	29 088	-
	расчеты с покупателями и заказчиками	за 2018 г.	5531	12 911	-	115 626	-	(109 938)	-	-	-	18 599	-
	авансы выданные	за 2019 г.	5512	-	-	84 415	-	(73 746)	-	-	-	10 669	-
	за 2018 г.	5532	-	-	-	-	-	-	-	-	-	-	-
прочие	за 2019 г.	5513	4 894	-	3 782	-	(4 568)	-	-	-	4 108	-	
	за 2018 г.	5533	9 654	-	61 675	-	(66 435)	-	-	-	4 894	-	
Итого	за 2019 г.	5500	23 493	-	305 193	-	(284 821)	-	-	X	43 865	-	
	за 2018 г.	5520	22 565	-	177 301	-	(176 373)	-	-	X	23 493	-	

5.2. Просроченная дебиторская задолженность

Наименование показателя	Коды	На 31.12.2019		На 31.12.2018		На 31.12.2017	
		учтенная по условиям договора	балансовая стоимость	учтенная по условиям договора	балансовая стоимость	учтенная по условиям договора	балансовая стоимость
1	2	3	4	5	6	7	8
Всего	5540	-	-	-	-	-	-
в том числе: долгосрочная	5541	-	-	-	-	-	-
краткосрочная	5542	-	-	-	-	-	-

Наименование показателя	Период	Коды	Остаток на начало года	Изменения за период					Остаток на конец периода
				поступление		выбыло		перевод из долго- в кратко-срочную задолженность	
				в результате хозяйствен- ных операций (сумма долга по сделке, опера- ции)*****	причитаю- щиеся проценты, штрафы и иные начисле- ния*****	погашение	списание на финансовый резуль- тат*****		
1	2	3	4	5	6	7	8	9	10
Долгосрочная кредиторская задолженность - всего	за 2019 г.	5551	109 928	37 089	-	(25 761)	-	-	121 256
	за 2018 г.	5571	39 168	101 021	-	(30 261)	-	-	109 928
в том числе: кредиты	за 2019 г.	5552	11 632	-	-	(10 994)	-	-	638
	за 2018 г.	5572	33 619	-	-	(21 987)	-	-	11 632
займы	за 2019 г.	5553	94 000	3 000	-	-	-	-	97 000
	за 2018 г.	5573	-	97 000	-	(3 000)	-	-	94 000
прочие	за 2019 г.	5554	4 296	34 089	-	(14 767)	-	-	23 618
	за 2018 г.	5574	5 549	4 021	-	(5 274)	-	-	4 296
Краткосрочная кредиторская задолженность - всего	за 2019 г.	5560	39 310	362 964	-	(322 196)	-	-	80 078
	за 2018 г.	5580	97 849	364 514	-	(423 053)	-	-	39 310
в том числе: расчеты с поставщиками и заказчиками	за 2019 г.	5561	15 080	142 062	-	(146 137)	-	-	11 005
	за 2018 г.	5581	16 982	132 245	-	(134 147)	-	-	15 080
авансы полученные	за 2019 г.	5562	-	39 990	-	(29 505)	-	-	10 485
	за 2018 г.	5582	-	-	-	-	-	-	-
расчеты по налогам и сборам	за 2019 г.	5563	625	27 524	-	(27 303)	-	-	846
	за 2018 г.	5583	313	6 753	-	(6 441)	-	-	625
кредиты	за 2019 г.	5564	14 340	75 548	-	(36 473)	-	-	53 415
	за 2018 г.	5584	-	20 000	-	(5 660)	-	-	14 340
займы	за 2019 г.	5565	2 000	-	-	(2 000)	-	-	-
	за 2018 г.	5585	76 000	23 000	-	(97 000)	-	-	2 000
прочие	за 2019 г.	5566	7 265	77 840	-	(80 778)	-	-	4 327
	за 2018 г.	5586	4 554	182 516	-	(179 805)	-	-	7 265
Итого	за 2019 г.	5550	149 238	400 053	-	(347 957)	-	X	201 334
	за 2018 г.	5570	137 017	465 535	-	(453 314)	-	X	149 238

5.4. Просроченная кредиторская задолженность

Наименование показателя	Коды	На 31.12.2019	На 31.12.2018	На 31.12.2017
1	2	3	4	5
Всего	5590	-	-	-
в том числе:	5591	-	-	-
долгосрочная		-	-	-
из нее:		-	-	-
по кредитам	5592	-	-	-
займам	5593	-	-	-
в том числе:		-	-	-
краткосрочная	5594	-	-	-
из нее:		-	-	-
по кредитам	5595	-	-	-
займам	5596	-	-	-

6. Затраты на производство (расходы по обычным видам деятельности)

0710005 с 6

Наименование показателя	Коды	За 2019 г.	За 2018 г.
1	2	3	4
Материальные затраты	5610	169 000	140 087
Затраты на оплату труда	5620	50 625	46 600
Отчисления на социальные нужды	5630	15 816	14 934
Амортизация	5640	31 472	29 113
Прочие затраты	5650	3 046	19 452
Итого по элементам затрат	5660	269 959	250 186
Изменение остатков (прирост [-], уменьшение [+]):			
незавершенного производства, готовой продукции (прирост [-])	5670	-	(6 654)
незавершенного производства, готовой продукции (уменьшение [+])	5680	1 801	-
Итого расходы по обычным видам деятельности	5600	271 760	243 532

7. Оценочные обязательства

Наименование показателя	Коды	Остаток на начало года	Признано	Погашено	Списано как избыточная сумма	Остаток на конец периода
1	2	3	4	5	6	7
Оценочные обязательства - всего	5700	-	-	-	-	-

8. Обеспечения обязательств

Наименование показателя	Коды	На 31.12.2019	На 31.12.2018	На 31.12.2017
1	2	3	4	5
Полученные - всего	5800	-	-	-
в том числе:				
объекты основных средств	5801	-	-	-
ценные бумаги и иные финансовые вложения	5802	-	-	-
из них: векселя	5802.1	-	-	-
прочее	5803	-	-	-
Выданные - всего	5810	126 605	116 535	116 535
в том числе:				
объекты основных средств	5811	126 605	116 535	116 535
из них: переданные в залог	5811.1	126 605	116 535	116 535
ценные бумаги и иные финансовые вложения	5812	-	-	-
из них: переданные в залог	5812.1	-	-	-
прочее	5813	-	-	-
из них: переданные в залог	5813.1	-	-	-

2. Государственная помощь

Наименование показателя	Коды	За 2019 г.	За 2018 г.
1	2	3	4
Получено бюджетных средств - всего	5900	11 153	10 873
в том числе:			
на компенсацию текущих расходов (стр.5901.1+ 5901.2+ 5901.3+ 5901.4)	5901	11 153	10 873
из них:			
на растениеводство	5901.1	5 363	2 036
на животноводство	5901.2	5 790	8 837
на прочие цели	5901.3	-	-
на компенсацию убытков по чрезвычайным ситуациям (стихийные бедствия, пожары, наводнения, эпидемии)	5901.4	-	-
на капитальные вложения во внеоборотные активы (стр.5905.1+ 5905.2+ 5905.3+ 5905.4)	5905	-	-
из них:			
на капитальные вложения в коренное улучшение земель	5905.1	-	-
на строительство, реконструкцию, модернизацию производственных объектов (исключая приобретение оборудования и строительно-монтажные работы)	5905.2	-	-
на закупку сельскохозяйственной техники	5905.3	-	-
на прочие цели	5905.4	-	-
в том числе: строительство объектов социальной сферы	5905.5	-	-
СПРАВочно: из строки 5905 - сумма государственной помощи, не включенная в доходы отчетного периода	5905.6	-	-

Наименование показателя	Период	Коды	На начало года	Получено за год	Возвращено за год	На конец года
1	2	3	4	5	6	7
Бюджетные кредиты - всего	за 2019 г.	5910	-	-	-	-
	за 2018 г.	5920	-	-	-	-

** В случае переоценки в графе "Первоначальная стоимость" приводится текущая рыночная стоимость или текущая (восстановительная) стоимость.

*** Некоммерческая организация графы "Накопленная амортизация" и "Начисленная амортизация" именует соответственно "Накопленный износ" и "Начисленный износ".

**** Накопленная корректировка определяется как:

разница между первоначальной и текущей рыночной стоимостью - по финансовым вложениям, по которым можно определить текущую рыночную стоимость;

начисленная в течение срока обращения разница между первоначальной стоимостью и номинальной стоимостью - по долговым ценным бумагам, по которым не определяется текущая рыночная стоимость;

величина резерва под обесценение финансовых вложений, созданного на предыдущую отчетную дату, - по финансовым вложениям, по которым не определяется текущая рыночная стоимость.

***** Данные раскрываются за минусом дебиторской задолженности, поступившей и погашенной (списанной) в одном отчетном периоде.

***** Данные раскрываются за минусом кредиторской задолженности, поступившей и погашенной (списанной) в одном отчетном периоде.

Руководитель

Главный бухгалтер
(при наличии)



(подпись)

(подпись)

Алешин Сергей Алексеевич

(расшифровка подписи)

Дадыко Валентина Викторовна

(расшифровка подписи)

ОТЧЕТ ОБ ОТРАСЛЕВЫХ ПОКАЗАТЕЛЯХ ДЕЯТЕЛЬНОСТИ ОРГАНИЗАЦИЙ АГРОПРОМЫШЛЕННОГО КОМПЛЕКСА

за 2019 год

Форма № 6-АПК (годовая)

Дата (число, месяц, год)

Организация (орган исполнительной власти)

Акционерное общество "Племзавод им. В. Н.
Цветкова"

по ОКПО

Идентификационный номер налогоплательщика
Вид деятельности*

Сельское хозяйство

ИНН

по ОКВЭД 2

Организационно-правовая форма**

НАО - непубличное акционерное общество,
включая ЗАО

по ОКФС/

ОКФС

КОДЫ		
31	12	2019
00486480		
4011011065		
01.41.12		
47		41

Единица измерения по ОКЕИ:

тыс. руб - 384

Раздел 6-1: В сводный отчет включены

Наименование показателя Организационно-правовая форма в соответствии с учредительными документами	Коды	Количество организаций, единиц	Уставный капитал (паевой фонд)	
			Всего	в том числе федеральные средства
1	2	3	4	5
Коммерческие организации (юридические лица), за исключением государственных и муниципальных унитарных предприятий (стр.61110+ 61120+ 61130+ 61140)	61100	1	123	-
в том числе:				
акционерные общества (стр.61111+ 61112)	61110	1	123	-
из них:				
публичные	61111	-	-	-
непубличные	61112	1	123	-
хозяйственные товарищества, партнерства	61120	-	-	X
общества с ограниченной ответственностью	61130	-	-	X
сельскохозяйственные производственные кооперативы	61140	-	-	X
Государственные и муниципальные унитарные предприятия	61200	-	-	-
в том числе: федеральные	61210	-	-	-
из них подведомственные Минсельхозу России:				
государственные унитарные предприятия	61211	-	-	-
казенные предприятия	61212	-	-	-
Прочие организации и индивидуальные предприниматели (стр.61310+ 61320+ 61330)	61300	-	-	X
в том числе:				
сельскохозяйственные потребительские кооперативы (без кредитных)	61310	-	-	X
сельскохозяйственные потребительские кредитные кооперативы	61320	-	-	X
прочие, не включенные в другие группировки: (стр.61331+ 61332)	61330	-	-	X
крестьянские (фермерские) хозяйства	61331	-	-	X
прочие	61332	-	-	X
Всего (стр.61100+ 61200+ 61300)	61000	1	123	-
<i>из строки 61000 - организации с иностранным капиталом</i>	<i>61010</i>	<i>-</i>	<i>-</i>	<i>-</i>

* Орган исполнительной власти заполняет строку в соответствии со следующими видами деятельности: сельское хозяйство, услуги в области сельского хозяйства, пищевая и перерабатывающая промышленность.

** Орган исполнительной власти строку не заполняет.

Раздел 6-2. Расшифровка показателей формы № 1 "Бухгалтерский баланс"

Форма № 6-АПК с. 2

Наименование показателя	Коды	На 31 декабря 2019 г.	На 31 декабря 2018 г.	На 31 декабря 2017 г.
1	2	3	4	5
Из строки 1190 "Прочие внеоборотные активы":	62110	6 236	6 269	14 071
незавершенные капитальные вложения в производственные объекты	62111	6 236	6 269	14 071
стоимость многолетних насаждений, не достигших эксплуатационного возраста (не вступивших в период товарного плодоношения)	62112	-	-	-
Из строки 1230 "Дебиторская задолженность":	62134	4 614	6 801	9 460
дебиторская задолженность за сельхозпродукцию	62134	4 614	6 801	9 460
в том числе: за сельскохозяйственную продукцию, поставленную для государственных и муниципальных нужд	62134.1	-	-	-

Наименование показателя	Коды	На 31 декабря 2019 г.	На 31 декабря 2018 г.	На 31 декабря 2017 г.
1	2	3	4	5
Из строки 1520 "Кредиторская задолженность":	62160	26 663	22 970	21 849
(стр.62161+ 62162+ 62163+ 62164+ 62165)				
задолженность перед поставщиками и заказчиками	62161	11 005	15 080	16 982
(стр.62161.1+ 62161.2+ 62161.3+ 62161.4+ 62161.5+ 62161.6+ 62161.7+ 62161.8+ 62161.9+ 62161.10+ 62161.11)				
в том числе:				
за электроэнергию	62161.1	67	-	67
за газ и тепловую энергию	62161.2	135	169	28
за горюче-смазочные материалы, дизельное топливо	62161.3	-	-	-
за минеральные удобрения	62161.4	-	-	-
за средства защиты растений	62161.5	-	-	-
за корма	62161.6	-	434	2 550
за семена	62161.7	-	-	-
организациям, обслуживающим сельское хозяйство	62161.8	386	1 109	98
подрядным строительным организациям	62161.9	10 057	12 772	14 216
за железнодорожные грузовые перевозки	62161.10	-	-	-
перед прочими поставщиками и заказчиками	62161.11	360	596	23
задолженность перед персоналом организации	62162	1 916	1 764	2 116
задолженность перед государственными внебюджетными фондами	62163	1 180	1 145	1 477
задолженность по налогам и сборам	62164	846	625	313
прочие кредиторы	62166	11 716	4 356	961
Из строк 1450 и 1520 - кредиторская задолженность по лизинговым обязательствам и платежам	62180	23 618	4 296	5 549
в том числе:				
за сельскохозяйственную технику	62181	23 618	4 296	5 549
за племенной скот	62182	-	-	-

СВЕДЕНИЯ о наличии ценностей, учитываемых на забалансовых счетах

Наименование показателя	Коды	На 31 декабря 2019 г.	На 31 декабря 2018 г.	На 31 декабря 2017 г.
1	2	3	4	5
Арендованные основные средства	62210	7 201	9 421	11 846
(стр.62211+ 62212+ 62213+ 62214+ 62215+ 62216)				
в том числе:				
здания и сооружения	62211	-	-	-
из них: по лизингу	62211.1	-	-	-
машины и оборудование	62212	7 201	9 421	11 846
из них: по лизингу	62212.1	7 201	9 421	11 846
транспортные средства	62213	-	-	-
из них: по лизингу	62213.1	-	-	-
рабочий и продуктивный скот	62214	-	-	-
из них: по лизингу	62214.1	-	-	-
многолетние насаждения	62215	-	-	-
прочие	62216	-	-	-
из них: по лизингу	62216.1	-	-	-
Товарно-материальные ценности, принятые на ответственное хранение	62220	-	-	-
Товары, принятые на комиссию	62230	-	-	-
Списанная в убыток задолженность неплатежеспособных дебиторов	62240	-	-	-
Нематериальные активы, полученные в пользование	62250	-	-	-
Прочие ценности, учитываемые на забалансовых счетах (в том числе износ основных средств), не включенные в другие группировки	62260	-	-	-

СВЕДЕНИЯ о полученных кредитах и займах и расходах на их обслуживание в текущем году

Наименование показателя	Коды	За 2019 г.	За 2018 г.
1	2	3	4
Получено кредитов с начала года за период: (стр.62310+ 62320)	62300	75 548	20 000
краткосрочных	62310	75 548	20 000
в том числе: по системе льготного кредитования	62311	75 548	20 000
долгосрочных	62320	-	-
в том числе: по системе льготного кредитования	62321	-	-
Обслуживание кредитов: (стр.62410+ 62420)	62400	1 490	3 153
краткосрочных	62410	1 281	231
в том числе: по системе льготного кредитования	62411	1 281	231
долгосрочных	62420	209	2 922
в том числе: по системе льготного кредитования	62421	-	-
Получено займов с начала года за период: (стр.62510+ 62520)	62500	3 000	23 000
краткосрочных	62510	-	23 000
долгосрочных	62520	3 000	-
Обслуживание займов: (стр.62610+ 62620)	62600	7 634	6 657
краткосрочных	62610	38	6 657
долгосрочных	62620	7 596	-

Раздел 6-3. Расшифровка показателей формы №2 "Отчет о финансовых результатах"

Наименование показателя	Коды	За 2019 г.	За 2018 г.
1	2	3	4
Из строки 2110 "Выручка": (стр.63110+ 63120+ 63130+ 63140)	63100	169 836	160 401
от реализации сельскохозяйственной продукции собственного производства, а также продукции ее первичной и последующей (промышленной) переработки	63110	166 218	156 238
промышленной продукции	63120	-	-
товаров	63130	-	-
работ и услуг	63140	3 618	4 163
в том числе: услуг сельскохозяйственным товаропроизводителям в области растениеводства и животноводства	63141	-	-
Из строки 2120 "Себестоимость продаж": (стр.63210+ 63220+ 63230+ 63240)	63200	(175 931)	(173 367)
реализованной сельскохозяйственной продукции собственного производства, а также продукции ее первичной и последующей (промышленной) переработки	63210	(172 357)	(169 773)
промышленной продукции	63220	-	-
товаров	63230	-	-
работ и услуг	63240	(3 574)	(3 594)
в том числе: услуг сельскохозяйственным товаропроизводителям в области растениеводства и животноводства	63241	-	-
Из строки 2340 "Прочие доходы":	63300	42 296	42 690
субсидии из бюджетов всех уровней	63310	11 153	10 873
в том числе: субсидии из бюджетов по чрезвычайным ситуациям	63311	-	-
резвычайные доходы	63320	-	-
Из строки 2350 "Прочие расходы":	63400	(7 984)	(15 889)
чрезвычайные расходы	63410	-	-
в том числе: по стихийным бедствиям	63411	-	-
СПРАВОЧНО: доля дохода от реализации произведенной сельскохозяйственной продукции, включая продукцию переработки, к общему доходу от реализации товаров, работ, услуг (%)	63500	97,9	97,4

Раздел 6-4. Финансов

Результаты организаций в разрезе организационно-правов. форм

Форма № 6-АПК с. 4

Наименование показателя	Коды	За 2019 г.				За 2018 г.			
		прибыль (гр4>=0)		убыток (гр4<0)		прибыль (гр8>=0)		убыток (гр8<0)	
		количество	сумма, тыс. руб	количество	сумма, тыс. руб	количество	сумма, тыс. руб	количество	сумма, тыс. руб
Из строки 2300 "Прибыль (убыток) до налогообложения" в разрезе организационно-правовых форм		1	2	3	4	5	6	7	8
Коммерческие организации (юридические лица), за исключением государственных и муниципальных унитарных предприятий (стр.64110+ 64120+ 64130+ 64140)	64100								
в том числе:									
акционерные общества (стр.64111+ 64112)	64110	1	19 093	-	-	1	4 025	-	-
из них:									
публичные	64111	-	-	-	-	1	4 025	-	-
непубличные	64112	-	-	-	-	-	-	-	-
хозяйственные товарищества, партнерства	64120	1	19 093	-	-	1	4 025	-	-
общества с ограниченной ответственностью	64130	-	-	-	-	-	-	-	-
сельскохозяйственные производственные кооперативы	64140	-	-	-	-	-	-	-	-
Государственные и муниципальные унитарные предприятия	64200								
в том числе: федеральные	64210	-	-	-	-	-	-	-	-
из них подведомственные Минсельхозу России: государственные унитарные предприятия	64211	-	-	-	-	-	-	-	-
казенные предприятия	64212	-	-	-	-	-	-	-	-
Прочие организации и индивидуальные предприниматели (стр.64310+ 64320+ 64330)	64300								
в том числе:									
сельскохозяйственные потребительские кооперативы (без кредитных)	64310	-	-	-	-	-	-	-	-
сельскохозяйственные потребительские кредитные кооперативы	64320	-	-	-	-	-	-	-	-
прочие, не включенные в другие группировки: (стр.64331+ 64332)	64330	-	-	-	-	-	-	-	-
крестьянские (фермерские) хозяйства	64331	-	-	-	-	-	-	-	-
прочие	64332	-	-	-	-	-	-	-	-
Всего (стр.64100+ 64200+ 64300)	64000								
из строки 64000 - организации с иностранным капиталом	64010	1	19 093	-	-	1	4 025	-	-

Адел 6-5. СВЕДЕНИЯ о налогах, сборах и страховых взносах..

Форма № 6-АПК с. 5

Наименование показателя	Коды	Задолженность на 01.01.2019 г.		Начислено за 2019 г.		Уплачено за 2019 г.		Задолженность на 31.12.2019 г.		СПРАВОЧНО:	
		Всего	в том числе: штрафы и пени	Всего	в том числе: штрафы и пени	Всего	в том числе: штрафы и пени	Всего	в том числе: штрафы и пени	Возмещено из бюджета	Количество налогоплательщиков
1	2	3	4	5	6	7	8	9	10	11	12
Всего налогов, сборов и обязательных платежей (стр.65110+ 65120+ 65130+ 65140+ 65150+ 65160+ 65170+ 65180+ 65190+ 65210+ 65220+ 65230)	65000	625	-	10 330	-	(10 109)	-	846	-	-	1
в том числе:											
налог на прибыль организаций	65110	-	-	-	-	-	-	-	-	-	-
налог на добавленную стоимость	65120	-	-	-	-	-	-	-	-	-	-
акцизы	65130	-	-	3 417	-	(3 124)	-	293	-	-	1
налог на имущество организации	65140	-	-	-	-	-	-	-	-	-	-
земельный налог	65150	143	-	175	-	(273)	-	45	-	-	1
единый сельскохозяйственный налог	65160	73	-	308	-	(291)	-	90	-	-	1
налог, уплачиваемый в связи с применением упрощенной системы налогообложения	65170	-	-	-	-	-	-	-	-	-	1
единый налог на вмененный доход	65180	-	-	-	-	-	-	-	-	-	-
налог на доходы физических лиц	65190	-	-	-	-	-	-	-	-	-	-
сборы за пользование объектами животного мира и за пользование объектами водных биологических ресурсов	65210	386	-	6 345	-	(6 340)	-	391	-	-	1
водный налог	65220	-	-	-	-	-	-	-	-	-	-
другие налоги и сборы	65230	-	-	-	-	-	-	-	-	-	-
из них: транспортный налог	65231	23	-	85	-	(81)	-	27	-	-	1
Реструктуризированная (отсроченная, рассроченная) задолженность по налогам, сборам, страховым взносам	65300	23	-	85	-	(81)	-	27	-	-	1
Страховые взносы (стр.65410+ 65420+ 65430)	65400	-	-	-	-	-	X	-	-	X	X
в том числе:		1 055	-	14 834	-	(14 802)	-	1 087	-	-	1
на обязательное социальное страхование	65410	94	-	1 362	-	(1 363)	-	93	-	-	1
на обязательное пенсионное страхование	65420	799	-	11 183	-	(11 155)	-	827	-	-	1
на обязательное медицинское страхование	65430	162	-	2 289	-	(2 284)	-	167	-	-	1
Взносы на страхование по травматизму	65500	90	-	1 394	-	(1 391)	-	93	-	-	1

**Раздел 6-6. ИНФОРМАЦИЯ о ходе реализации Федерального закона от 9 июля 2002 г. № 83-ФЗ
"О финансовом оздоровлении сельскохозяйственных товаропроизводителей"***

Наименование показателя	Коды	На 1 января 2019 г.	На 31 декабря 2019 г.
<i>1</i>	<i>2</i>	<i>3</i>	<i>4</i>
Количество участников программы по финансовому оздоровлению, единиц	66100	-	-
в том числе:			
количество участников, утративших право на реструктуризацию, единиц	66110	X	-
количество участников, по которым завершена реструктуризация в связи с выполнением условий реструктуризации, в том числе досрочно, единиц	66120	X	-
количество участников, осуществляющих уплату в соответствии с графиком погашения задолженности, единиц	66130	X	-
Сумма задолженности участников, на которую заключены соглашения о реструктуризации долгов (стр.66210+ 66220)	66200	-	-
в том числе:			
по основному долгу и начисленным процентам (стр.66211+ 66212+ 66213+ 66214+ 66215+ 66216)	66210	-	-
из них:			
по налогам и сборам, страховым взносам в государственные внебюджетные фонды	66211	-	-
по договорам финансовой аренды (лизинга)	66212	-	-
по бюджетным ссудам (в том числе по централизованным кредитам)	66213	-	-
поставщикам и подрядчикам	66214	-	-
задолженность за электроэнергию, газ, тепловую энергию	66215	-	-
прочие кредиторы	66216	-	-
по пеням и штрафам	66220	-	-
Сумма задолженности участников, по которым утрачено право на реструктуризацию	66300	X	-
Сумма задолженности участников, по которым завершена реструктуризация в связи с выполнением условий реструктуризации, в том числе досрочно	66400	X	-
Сумма задолженности участников, уплаченная в соответствии с графиком погашения	66500	X	-
Списано пени и штрафов в соответствии с условиями реструктуризации задолженности	66600	X	-

СПРАВОЧНО:	Коды	На 31 декабря 2019 г.
<i>1</i>	<i>2</i>	<i>3</i>
Списано пени и штрафов в соответствии с Указом Президента Российской Федерации от 16.07.2003 № 784 "О дополнительных мерах по улучшению финансового состояния сельскохозяйственных товаропроизводителей"***	66700	-

* (Собрание законодательства Российской Федерации, 2002, № 28, ст. 2787; 2004, № 27, ст. 2711; 2008, № 20, ст. 2252, № 30, ст. 3616; 2011, № 27, ст. 3880; 2014, № 30, ст. 4227).

** (Собрание законодательства Российской Федерации, 2003, № 29, ст. 2990).

100-100000-100000

100-100000-100000

100-100000-100000

100-100000-100000

100-100000-100000

100-100000-100000

100-100000-100000

100-100000-100000

100-100000-100000

100-100000-100000

100-100000-100000

100-100000-100000

100-100000-100000

100-100000-100000

100-100000-100000

100-100000-100000

100-100000-100000

Раздел 6-7. Финансовые результаты плательщиков единого сельскохозяйственного налога*

Наименование показателя	Коды	За 2019 год		За 2018 год	
		доход (прибыль)	расход (убыток)	доход (прибыль)	расход (убыток)
1	2	3	4	5	6
Количество организаций - плательщиков единого сельскохозяйственного налога**	67110	-	-	-	-
Выручка от реализации продукции (работ, услуг) (из строки 2110 формы № 2)	67120	169 836	X	160 401	X
в том числе:					
от продажи сельскохозяйственной продукции собственного производства и продуктов ее переработки (из строки 63110 формы № 6-АПК)	67121	166 218	X	156 238	X
от оказания услуг сельскохозяйственным товаропроизводителям в области растениеводства и животноводства (из строки 63141 формы № 6-АПК)	67122	-	X	-	X
Себестоимость проданных товаров, продукции, работ, услуг (из строки 2120 формы № 2)	67130	X	(175 931)	X	173 367
в том числе:					
проданной сельскохозяйственной продукции собственного производства и продуктов ее переработки (из строки 63210 формы № 6-АПК)	67131	X	(172 357)	X	169 773
услуг сельскохозяйственным товаропроизводителям в области растениеводства и животноводства (из строки 63241 формы № 6-АПК)	67132	X	-	X	-
Прибыль (убыток) до налогообложения (из строки 2300 формы № 2)	67140	19 093	-	4 025	-
Чистая прибыль (из строки 2400 формы № 2)	67150	19 093	-	4 025	-
Налоговая база для исчисления единого сельскохозяйственного налога	67160	-	X	-	X
Единый сельскохозяйственный налог - начислено (налоговая декларация)	67170	X	-	X	-

Здел 6-7 заполняют плательщики единого сельскохозяйственного налога.

Организации, отразившие по строке 2300 формы № 2 прибыль, указывают количество организаций по графе "доход", а отразившие убыток - по графе "расход".

Раздел 6-8. Движение средств финансирования инвестиций (в нематериальные активы и основные средства) и финансовых вложений

Наименование показателя	Коды	Остаток на начало отчетного года	Начислено за отчетный год	Использовано за отчетный год	Остаток на конец отчетного года
1	2	3	4	5	6
Всего собственных и привлеченных средств (стр.68110+ 68120)	68100	-	64 757	(64 757)	-
Собственные средства (стр.68111+ 68112)	68110	-	64 757	(64 757)	-
в том числе:					
прибыль, оставшаяся в распоряжении организации	68111	-	-	-	-
прочие	68112	-	64 757	(64 757)	-
Привлеченные средства (стр.68121+ 68122+ 68123+ 68124+ 68125+ 68126)	68120	-	-	-	-
в том числе:					
кредиты банков	68121	-	-	-	-
из них: кредиты иностранных банков	68121.1	-	-	-	-
заемные средства других организаций	68122	-	-	-	-
средства, полученные в виде долевого участия в строительстве	68123	-	-	-	-
средства, полученные из бюджетов различных уровней	68124	-	-	-	-
средства инвесторов	68125	-	-	-	-
прочие привлеченные средства	68126	-	-	-	-
СПРАВОЧНО:					
завершенное строительство и незаконченные операции по приобретению дернизации основных средств	68210	X	X	-	X
приобретение нематериальных активов	68220	X	X	-	X
Доходные вложения в материальные ценности	68230	X	X	-	X
Прочие	68240	X	X	(64 757)	X

Раздел 6-9. СВЕДЕНИЯ о расчетах федеральных государственных унитарных предприятий, федеральных казенных предприятий с собственником
(заполняется только предприятиями, подведомственными Минсельхозу России)

Наименование показателя	Коды	Начислено	Перечислено	Задолженность на конец отчетного года
1	2	3	4	5
Сумма прибыли, причитающаяся к уплате в федеральный бюджет в виде дохода собственника:	69110	-	-	-
от чистой прибыли за 2017 год	69111	-	-	-
от чистой прибыли за 2018 год	69112	-	-	-

Наименование показателя	Коды	На начало отчетного года	Поступило (выбыло) за отчетный год	На конец отчетного года
1	2	3	4	5
Стоимость имущества, включенного в реестр федеральной собственности	69210	-	-	-
Износ имущества, включенного в реестр федеральной собственности	69220	-	X	-

Руководитель

Главный бухгалтер
(при наличии)

(подпись)

(подпись)

Алешин Сергей Алексеевич
(расшифровка подписи)Дадыко Валентина Викторовна
(расшифровка подписи)

ОТЧЕТ О ЗАТРАТАХ НА ОСНОВНОЕ ПРОИЗВОДСТВО
за 2019 год

Организация (орган исполнительной власти) Акционерное общество "Племзавод им. В. Н. Цеткова"
Идентификационный номер налогоплательщика _____
Вид деятельности* Сельское хозяйство
Организационно-правовая форма** НАО - непубличное акционерное общество, включая ЗАО
Единица измерения по ОКЕН: тыс.руб - 384

Форма № 2-АПК
Дата (число, месяц, год) _____
по ОКПО _____
ИНН _____
по ОКВЭД 2 _____
по ОКПО/ОКФС _____

КОДЫ		
31	12	2019
00486480		
4011011065		
01 41.12		
47	41	

Наименование показателя	Коды	Всего на основное производство (с 1 января по 31 декабря)		в том числе: на производство продукции			
		2019 год	2018 год	растениеводства		животноводства	
				2019 год	2018 год	2019 год	2018 год
Затраты ТЕКУЩЕГО ГОДА на производство основных видов продукции (стр.81100+ 81200+ 81300+ 81400+ 81500+ 81600)	81000	269 959	245 986	64 900	53 405	190 319	184 000
Из строки 81000 - стоимость продукции СОБСТВЕННОГО ПРОИЗВОДСТВА , относимая на затраты ТЕКУЩЕГО ГОДА (семена, кормов собственного производства)	81001						
1. Материальные затраты (на сырье, материалы, иные материально-производственные запасы, используемые в производстве): (стр.81110+ 81120+ 81130+ 81140+ 81150+ 81160+ 81170+ 81180+ 81190)	81100						
семена и посадочный материал (стр.81111+ 81112)	81110	156 226	138 131	34 350	26 743	108 765	102 923
в том числе:		7 603	6 533	7 603	6 533	X	X
семена и посадочный материал собственного производства	81111	2 304	2 366	2 304	2 366	X	X
из них: элитные семена	81111.1	-	-	-	-	X	X
семена и посадочный материал покупные	81112	5 299	4 167	5 299	4 167	X	X
из них: элитные семена	81112.1	-	-	-	-	X	X
корма (стр.81121+ 81122)	81120	91 139	83 097	X	X	91 139	83 097
в том числе:							
корма собственного производства	81121	61 922	49 995	X	X		
корма покупные	81122	29 217	33 102	X	X	61 922	49 995
удобрения, бактериальные и другие препараты (стр.81131+ 81132)	81130	9 949	6 199	9 949	6 199	X	X
в том числе:							
минеральные удобрения, бактериальные и другие препараты	81131	9 416	5 310	9 416	5 310	X	X
органические удобрения	81132	533	889	533	889	X	X
средства защиты растений и животных, ветеринарные медикаменты и препараты	81140	6 547	4 643	3 683	1 610	2 864	3 033
покупная энергия всех видов (электрическая, тепловая, сжатый воздух, холод и другие)	81150	4 316	2 938	385	159	2 225	2 471
в том числе: электроэнергия	81151	4 316	2 938	385	159	2 225	2 471
топливо, кроме нефтепродуктов (уголь, торфобрикеты, газ, дрова и другие)	81160	492	578	78	55	414	523
в том числе: газ	81161	-	-	-	-	-	-
нефтепродукты всех видов, используемые на технологические цели	81170	11 882	11 814	7 358	6 668	3 901	5 079
в том числе:							
дизельное топливо	81171	9 027	8 618	6 196	5 813	2 210	2 738
бензин	81172	2 855	3 196	1 162	855	1 691	2 341
запасные части и материалы для ремонта основных средств, инвентаря, приборов, инструментов и других средств труда	81180	12 663	12 940	5 294	5 519	7 356	7 286
прочие материальные затраты (предметы труда, используемые в производстве)	81190	11 635	9 389	-	-	866	1 434
в том числе:							
прочая продукция сельского хозяйства (подстилка, яйца для инкубации, прочее)	81191	866	1 434	-	-	866	1 434
затраты на сырье и материалы промышленных и подсобных производств	81192	10 769	7 548	-	-	-	-
прочие сырье и материалы	81193	-	407	-	-	-	-
потери продукции и материалов в пределах норм естественной убыли при хранении и транспортировке	81194	-	-	-	-	-	-
еральные затраты (оплата работ и услуг производственного характера, в том числе выполняемых сторонними организациями) (стр. 81210+ 81220+ 81230+ 81240+ 81250+ 81260+ 81290):	81200	12 774	16 333	6 141	8 369	6 105	7 964
транспортные работы по обслуживанию производства, в том числе по перевозке грузов внутри организации и доставка готовой продукции на склад для хранения	81210	-	-	-	-	-	-
оплата работ по мелиорации земель, химизации почв и другим агрохимическим работам, включая услуги по подаче воды для орошения	81220	-	-	-	-	X	X
противоэпидемические мероприятия	81230	-	-	-	-	-	-
оплата работ по борьбе с вредителями и болезнями сельскохозяйственных растений и животных	81240	-	-	-	-	-	-
оплата работ по всем видам ремонта сельскохозяйственной техники сторонними организациями	81250	1 846	1 357	1 046	396	800	961
оплата работ по пахоте, уборке и другим работам в соответствии с технологическим процессом возделывания сельскохозяйственных культур	81260	1 985	4 431	1 985	4 431	X	X
прочие работы и услуги сторонних организаций, не включенные в другие группировки	81290	8 943	10 545	3 110	3 542	5 305	7 003
3. Затраты на оплату труда	81300	50 625	45 270	12 349	8 577	37 565	36 668
4. Отчисления на социальные нужды	81400	15 816	14 269	3 894	2 718	11 758	11 520
5. Амортизация	81500	31 472	29 035	7 200	4 836	24 049	24 199
6. Прочие затраты (стр.81600+ 81610+ 81620+ 81690)	81600	3 046	2 948	966	2 162	2 000	786
в том числе:							
налоги, сборы и платежи, аналогичные платежам	81610	393	357	332	301	61	56
затраты по созданию продукции	81620	259	399	111	116	148	283
прочие затраты, не включенные в другие группировки	81690	2 394	2 192	523	1 745	1 871	447
СПРАВОЧНО:	81910	16 346	17 940	16 346	17 940	-	-

* Заполняется по видам деятельности: растениеводство.

** Орган исполнительной власти субъекта РФ.

Руководитель

Главный бухгалтер
(при наличии)

(подпись)

(подпись)

Алешин Сергей Алексеевич
(расшифровка подписи)

Дядыко Валентина Викторовна
(расшифровка подписи)

ОТЧЕТ О ПРОИЗВОДСТВЕ, ЗАТРАТАХ, СЕБЕСТОИМОСТИ И РЕАЛИЗАЦИИ ПРОДУКЦИИ РАСТЕНИЕВОДСТВА

за 2019 год

Организация (орган исполнительной власти)	Акционерное общество "Племзавод им. В. Н. Цветкова"	Форма № 9-АПК Дата (число, месяц, год)	КОДЫ		
			31	12	2019
			00486480		
			4011011065		
			01.41.12		
Идентификационный номер налогоплательщика	Сельское хозяйство	ИНН	47		
Вид деятельности	НАО - непубличное акционерное общество, включая ЗАО	по ОКПО	41		
Организационно-правовая форма		по ОКВЭД 2			
		по ОКОПФ/ОКФС			

Единица измерения по ОКЕИ:

га - 059; ц - 206; руб - 383; тыс. руб - 384; тыс. чел.ч - 542; шт - 796; тыс.шт - 798; м2 - 055; кг - 166.

Раздел 9-1. Землепользование на конец года

Наименование показателя	Коды	Всего земли, га	Произведено межевание, га	Расшифровка из графы 3		
				Используется организацией, га	передано в пользование другим лицам, га	не используется, га
1	2	3	4	5	6	7
Общая земельная площадь: (стр. 9100+ 91200+ 91300+ 91400)	91000	5 632,0	3 564,0	5 408,0	-	224,0
Сельскохозяйственные угодья (стр.9110+ 91120+ 91130+ 91150+ 91160)	91100	3 480,0	3 480,0	3 256,0	-	224,0
в том числе:	91110	2 910,0	2 910,0	2 910,0	-	-
пашни	91110	2 910,0	2 910,0	2 910,0	-	-
сенокосы	91120	194,0	194,0	140,0	-	54,0
из них: улучшенные сенокосы	91121	140,0	140,0	140,0	-	-
пастбища (без оленьих)	91130	376,0	376,0	206,0	-	170,0
из них: улучшенные пастбища	91131	206,0	206,0	206,0	-	-
<i>СПРАВОЧНО: оленьи пастбища</i>	91140	-	-	-	-	-
земли, занятые многолетними насаждениями	91150	-	-	-	-	-
залежи	91160	-	-	-	-	-
Земли занятые (стр.91210+ 91220+ 91230+ 91240)	91200	2 068,0	-	2 068,0	-	-
в том числе:	91210	-	-	-	-	-
внутрихозяйственными дорогами, коммуникациями	91210	-	-	-	-	-
лесными насаждениями, предназначенными для обеспечения защиты земель от негативного воздействия	91220	2 068,0	-	2 068,0	-	-
водными объектами (в том числе прудами, образованными водоподпорными сооружениями на порогах и используемыми для целей осуществления хозяйственной аквакультуры)	91230	-	-	-	-	-
зданиями, сооружениями, используемыми для производства, хранения и первичной переработки сельскохозяйственной продукции	91240	-	-	-	-	-
Приусадебные участки, коллективные сады и огороды работников хозяйства	91300	-	-	-	-	-
Прочие земли	91400	84,0	84,0	84,0	-	-
Из строки 91100:						
орошаемые земли	91100.1	-	-	-	-	-
осушенные земли	91100.2	-	-	-	-	-
земли, находящиеся в собственности	91100.3	3 480,0	3 480,0	3 256,0	-	224,0
арендованные земли	91100.4	-	-	-	-	-
неоформленные земли	91100.5	-	-	-	-	-

СПРАВОЧНО	Коды	За отчетный период	За аналогичный период предыдущего года
1	2	3	4
Изъятие земель сельскохозяйственного назначения	91900	-	-

[illegible]

Наименование показателя	Коды	Выход продукции,		Себестоимость производства		Прямые затраты труда на производство - всего, тыс. чел. ч
Наименование вида продукции		всего	с 1 га	всего, тыс. руб	единицы продукции, руб	
16	17	18	19	20	21	22
основная продукция	92000.1	X	X	90 707	X	6,0
побочная продукция	92000.2	X	X	1 881	X	X
зерно в первоначально оприходованной массе	92100.1	35 631,0	29,7	X	X	X
зерно в массе после доработки (очистки и сушки)	92100.2	33 284,0	27,7	31 075	933,63	2,0
зерно пшеницы озимой в первоначально оприходованной массе	92111.1	21 139,0	30,2	X	X	X
зерно пшеницы озимой в массе после доработки (очистки и сушки)	92111.2	19 264,0	27,5	17 462	906,46	1,0
зерно пшеницы яровой в первоначально оприходованной массе	92112.1	-	-	X	X	X
зерно пшеницы яровой в массе после доработки (очистки и сушки)	92112.2	-	-	-	-	-
зерно-пшеницы в физической массе	92120.1	4 680,0	31,2	X	X	X
зерно-пшеницы в пересчете на сухое	92120.2	4 680,0	31,2	4 226	902,99	-
семена кукурузы родительских форм гибридов и гибридов первого поколения F1 в первоначально оприходованной массе	92121.1	-	-	X	X	X
семена кукурузы родительских форм гибридов и гибридов первого поколения F1 в массе после доработки (очистки и сушки)	92121.2	-	-	-	-	-
зерно озимой ржи в первоначально оприходованной массе	92131.1	-	-	X	X	X
зерно озимой ржи в массе после доработки (очистки и сушки)	92131.2	-	-	-	-	-
зерно яровой ржи в первоначально оприходованной массе	92132.1	-	-	X	X	X
зерно яровой ржи в массе после доработки (очистки и сушки)	92132.2	-	-	-	-	-
зерно гречихи в первоначально оприходованной массе	92140.1	-	-	X	X	X
зерно гречихи в массе после доработки (очистки и сушки)	92140.2	-	-	-	-	-
зерно овса в первоначально оприходованной массе	92150.1	-	-	X	X	X
зерно овса в массе после доработки (очистки и сушки)	92150.2	-	-	-	-	-
зерно ячменя в первоначально оприходованной массе	92160.1	9 812,0	28,0	X	X	X
зерно ячменя в массе после доработки (очистки и сушки)	92160.2	9 340,0	26,7	9 387	1 005,03	1,0
зерно пивоваренного ячменя в первоначально оприходованной массе	92161.1	-	-	X	X	X
зерно пивоваренного ячменя в массе после доработки (очистки и сушки)	92161.2	-	-	-	-	-
зерно прочих озимых зерновых в первоначально оприходованной массе	92170.1	-	-	X	X	X
зерно прочих озимых зерновых в массе после доработки (очистки и сушки)	92170.2	-	-	-	-	-
зерно прочих яровых зерновых в первоначально оприходованной массе	92180.1	-	-	X	X	X
зерно прочих яровых зерновых в массе после доработки (очистки и сушки)	92180.2	-	-	-	-	-
зерно зернобобовых в первоначально оприходованной массе	92190.1	-	-	X	X	X
зерно зернобобовых в массе после доработки (очистки и сушки)	92190.2	-	-	-	-	-
зерно риса в первоначально оприходованной массе	92200.1	-	-	X	X	X
зерно риса в массе после доработки (очистки и сушки)	92200.2	-	-	-	-	-

)

Наименование показателя	Коды	Выход продукции		Себестоимость производства		Прямые затраты труда на продукцию - всего, тыс. чел. ч
Наименование вида продукции		всего	с 1 га	всего, тыс. руб.	единицы продукции, руб.	
16	17	18	19	20	21	22
семена масличных культур в первоначально оприходованной массе	92300.1	-	-	X	X	X
семена масличных культур в массе после доработки (очистки и сушки)	92300.2	-	-	-	-	-
бобы соевые в первоначально оприходованной массе	92310.1	-	-	X	X	X
бобы соевые в массе после доработки (очистки и сушки)	92310.2	-	-	-	-	-
семена рапса озимого в первоначально оприходованной массе	92321.1	-	-	X	X	X
семена рапса озимого в массе после доработки (очистки и сушки)	92321.2	-	-	-	-	-
семена рапса ярового в первоначально оприходованной массе	92322.1	-	-	X	X	X
семена рапса ярового в массе после доработки (очистки и сушки)	92322.2	-	-	-	-	-
семена подсолнечника в первоначально оприходованной массе	92330.1	-	-	X	X	X
семена подсолнечника в массе после доработки (очистки и сушки)	92330.2	-	-	-	-	-
семена подсолнечника (оригинальные, элитные, родительских форм гибридов и гибридов первого поколения F1) в первоначально оприходованной массе	92331.1	-	-	X	X	X
семена подсолнечника (оригинальные, элитные, родительских форм гибридов и гибридов первого поколения F1) в массе после доработки (очистки и сушки)	92331.2	-	-	-	-	-
семена прочих масличных культур в первоначально оприходованной массе	92390.1	-	-	X	X	X
семена прочих масличных культур в массе после доработки (очистки и сушки)	92390.2	-	-	-	-	-
овощи (открытого грунта)	92410.1	-	-	-	-	-
овощи (защищенного грунта)	92420.1	-	-	-	-	-
(выход продукции - ц, урожайность - кг/м2)						
огурцы	92421.1	-	X	-	-	-
помидоры (томаты)	92422.1	-	X	-	-	-
семена овощных культур	92430.1	-	-	-	-	-
сортовые семена калусты, гибриды калусты первого поколения F1	92431.1	-	-	-	-	-
семена огурцов	92432.1	-	-	-	-	-
семена помидоров (томатов)	92433.1	-	-	-	-	-
лук-севок, лук-чернушка	92434.1	-	-	-	-	-
чеснок (бульбочки)	92435.1	-	-	-	-	-
семена моркови столовой	92436.1	-	-	-	-	-
семена свеклы столовой	92437.1	-	-	-	-	-
семена гороха овощного	92438.1	-	-	-	-	-
картофель	92440.1	-	-	-	-	-
картофель семенной оригинальный, элитный	92441.1	-	-	-	-	-
корнеплоды сахарной свеклы (товарной)	92450.1	-	-	-	-	-
родительские формы гибридов, гибриды первого поколения F1 сахарной свеклы (товарной)	92451.1	-	-	-	-	-
бахчи (арбузы, дыни)	92460.1	-	-	-	-	-
прочие овощи, корнеплоды и клубнеплоды	92490.1	-	-	-	-	-

)

Наименование показателя	Коды	Выход продукции		Себестоимость производства		Прямые затраты труда на производство - всего, тыс. чел. ч
Наименование вида продукции		всего	с 1 га	всего, тыс. руб	единицы продукции, руб	
16	17	18	19	20	21	22
продукция (семена, солома, треста, волокна и прочее) волокнистых прядильных культур	92500.1	-	-	-	-	-
семена льна-долгунца	92510.1	-	-	-	-	-
солома льна-долгунца	92510.2	-	-	-	-	-
льнотреста	92520.1	-	X	-	-	-
СПРАВОЧНО: льнотреста в пересчете на льноволокно	92520.2	-	X	X	X	X
семена конопли	92530.1	-	-	-	-	-
солома конопли	92530.2	-	-	-	-	-
конопляная треста	92540.1	-	X	-	-	-
СПРАВОЧНО: конопляная треста в пересчете на пеньковолокно	92540.2	-	X	X	X	X
волокна и прочая продукция волокнистых прядильных культур	92590.1	-	-	-	-	-
корма (зеленая масса, сено, сенаж, силос, кормовые корнеплоды и бахчи)	92600.1	-	X	-	X	-
		334 241,0		59 632		4,0
семена	92610.1	-	X	-	-	-
солома	92610.2	-	X	-	-	-
зеленая масса	92610.3	33 866,0	X	6 585	194,44	1,0
зеленая масса (выпас)	92610.4	-	X	-	-	X
сено	92611.1	-	-	-	-	-
семена	92620.1	-	X	-	-	-
солома	92620.2	-	X	-	-	-
зеленая масса	92620.3	37 244,0	X	3 845	103,24	1,0
зеленая масса (выпас)	92620.4	-	X	-	-	X
сено	92621.1	5 925,0	14,8	2 040	344,30	-
зеленая масса	92630.1	114 150,0	226,9	17 133	150,09	2,0
зеленая масса	92640.1	-	-	-	-	-
зеленая масса (выпас)	92650.1	2 865,0	X	180	62,83	-
сено	92650.2	400,0	1,9	84	210,00	-
зеленая масса (выпас)	92660.1	4 174,0	X	379	90,80	-
сено	92660.2	283,0	2,0	86	303,89	-
корнеплоды, бахчи и прочие	92670.1	-	X	-	-	X
кормовые корнеплоды	92671.1	-	-	-	-	-
сенаж	92680.1	14 879,0	X	2 380	159,96	X
силос	92690.1	120 455,0	X	26 920	223,49	X
прочая собственная продукция растениеводства (кроме плодов, ягод и винограда)	92700.1	-	X	-	X	-

РАСШИФРОВКА информации в области семеноводства

Наименование показателя	Коды	Посевная площадь, га	Убранная площадь, га	Затраты всего, тыс. руб	Выход продукции, ц	Себесто- имость единицы продукции, руб
1	2	3	4	5	6	7
Из строки 92331:						
оригинальные и элитные семена подсолнечника	92811	-	-	-	-	-
семена подсолнечника родительских форм гибридов и гибридов первого поколения F1	92812	-	-	-	-	-
Из строки 92431:						
гибриды капусты первого поколения F1	92821	-	-	-	-	-
сортовые семена капусты	92822	-	-	-	-	-
Из строки 92434:						
лук-севок	92823	-	-	-	-	-
лук-чернушка	92824	-	-	-	-	-
Из строки 92441:						
картофель семенной оригинальный	92831	-	-	-	-	-
картофель семенной элитный	92832	-	-	-	-	-
Из строки 92451:						
родительские формы гибридов сахарной свеклы (товарной)	92841	-	-	-	-	-
гибриды первого поколения F1 сахарной свеклы (товарной)	92842	-	-	-	-	-
Из строки 92000: площадь, засеяная элитными семенами	92890	-	-	X	X	X

СПРА

НО:

Наименование показателя	Коды	Площадь, га	Сумма затрат, тыс. руб
1	2	3	4
Затраты под урожай будущего года - всего	92910	X	16 346
в том числе:	92911		
озимые зерновые		700,0	8 797
яровые культуры (пары и зябь)	92912	1 240,0	7 549
чистые пары на начало года	92921	-	-
чистые пары на конец года	92922	-	-
площадь защищенного грунта (в м2)	92930	-	-
Стоимость рассады, зеленой массы, использованной на силос и сенаж, соломки льна-долгунца для переработки в льнотресту и соломки конопли для переработки в конопляную тресту	92940	X	26 094
Затраты, не давшие готовой продукции	92950	-	-
в том числе: погибшие застрахованные посевы, не включенные в строку 92000	92951	-	-
Из строки 92000:			
по застрахованным площадям	92960	-	-
погибшие посевы - всего:	92970	-	-
в том числе:			
зерновых и зернобобовых культур	92971	-	-
риса	92972	-	-
рапса	92973	-	-
подсолнечника	92974	-	-
овощей открытого грунта	92975	-	-
картофеля	92976	-	-
сахарной свеклы (товарной)	92977	-	-
реализовано посевов	92980	-	-
пересеяно	92990	-	-

Наименование показателя	Коды	Посажено в отчетном году новых насаждений, га	Площадь насаждений на конец года, га					Выход продукции, ц
			всего (гр.5+ 6+ 7)	в том числе				
				площадь насаждений в плодо- носящем возрасте	площадь молодых садов не вступивших в период плодо- ношения	площадь старых, вышедших из оборота садов	из графы 7: раскорчевано (возраст более 30 лет)	
1	2	3	4	5	6	7	8	9
Площадь многолетних насаждений и виноградников: (стр.93100+ 93200+93300)	93000	-	-	-	-	-	-	-
Культуры для производства напитков, пряности и растения, используемые в парфюмерии и фармация (стр.93110+ 93120+ 93190)	93100	-	-	-	-	-	-	-
в том числе:								
плантации чая	93110	-	-	-	-	-	-	-
хмельники	93120	-	-	-	-	-	-	-
прочие культуры, не включенные в другие группировки	93190	-	-	-	-	-	-	-
Плодовые и ягодные многолетние насаждения, включая виноградники (стр.93210+ 93220+ 93230+ 93240+ 93250+ 93260+ 93270+ 93280+ 93290)	93200	-	-	-	-	-	-	-
в том числе:								
виноградники	93210	-	-	-	-	-	-	-
из них: на шпалерах	93211	-	-	-	-	-	-	-
тропические и субтропические культуры (алоэ, бананы, финики, инжир)	93220	-	-	-	-	-	-	-
цитрусовые культуры (грейпфруты, лимоны и лаймы, апельсины, мандарины, включая танжеринны, клементины и аналогичные гибриды цитрусовых культур)	93230	-	-	-	-	-	-	-
семечковые культуры (яблоня, груша, айва)	93240	-	-	-	-	-	-	-
из них:								
яблони	93241	-	-	-	-	-	-	-
из кода 93240:								
сады интенсивного типа	93242	-	-	-	-	-	-	-
косточковые культуры (абрикос, вишня, персики, нектарины, сливы, терн)	93250	-	-	-	-	-	-	-
прочие семечковые и косточковые культуры, не включенные в другие группировки (черешня, алыча (ткемали, вишнеслива), барбарис, кизил)	93260	-	-	-	-	-	-	-
ягоды кустарниковые (киви, малина, земляника, клюква, черника всех видов, брусника, голубика, смородина, крыжовник)	93270	-	-	-	-	-	-	-
из них:								
земляника (клубника)	93271	-	-	-	-	-	-	-
орехоплодовые культуры (миндаль, каштаны, фундук, фисташки, орехи грецкие, прочие)	93280	-	-	-	-	-	-	-
прочие плодовые и ягодные многолетние насаждения, не включенные в другие группировки	93290	-	-	-	-	-	-	-
Питомники плодовых и ягодных насаждений	93300	-	X	X	X	X	X	X
С ИТОГО:								
Раскорчевано старых, вышедших из эксплуатации садов	93500	X	X	X	X	-	-	X

Показатель		Затраты на многолетние насаждения, вступившие в период товарного плодоношения, тыс. руб												
Наименование культуры/ вида продукции	Коды	всего (гр.4+ 5+ 6+ 7+ 8+ 9+ 10+ 11+ 12)	оплата труда с отчисле- ниями на социальные нужды	в том числе по статьям:								затраты на страхование	прочие затраты	из прочих затрат амортизация
				минеральные удобрения, бактери- альные и другие препараты	органи- ческие удобрения	средства защиты растений	материальные затраты							
							покупная энергия всех видов, топливо, кроме нефте- продуктов (уголь, газ, дрова)	в т.ч. газ	электро- энергия	нефте- продукты всех видов, использу- емые на технологи- ческие цели	содержание основных средств (запасные части и расходные материалы, текущий ремонт)			
1	2	3	4	5	6	7	8	8.1	8.2	9	10	11	12	12.1
ВСЕГО: (стр.94100+ 94200+ 94300+94400)	94000	-	-	-	-	-	-	-	-	-	-	-	-	-
Культуры, для производства напитков, пряности и растений, используемые в парфюмерии и фармацевтике (стр.94110+ 94120+ 94190)	94100	-	-	-	-	-	-	-	-	-	-	-	-	-
в том числе:														
плантации чая	94110	-	-	-	-	-	-	-	-	-	-	-	-	-
хмельники	94120	-	-	-	-	-	-	-	-	-	-	-	-	-
прочие культуры, не включенные в другие группировки (в том числе лекарственные травы)	94190	-	-	-	-	-	-	-	-	-	-	-	-	-
Плодовые и ягодные многолетние насаждения, включая виноградники (стр.94210+ 94220+ 94230+ 94240+ 94250+ 94260+ 94270+ 94280+ 94290)	94200	-	-	-	-	-	-	-	-	-	-	-	-	-
в том числе:														
виноградники	94210	-	-	-	-	-	-	-	-	-	-	-	-	-
тропические и субтропические культуры (авокадо, бананы, финики, кокос)	94220	-	-	-	-	-	-	-	-	-	-	-	-	-
цитрусовые культуры (грейпфруты, лимоны и лаймы, апельсины, мандарины, включая танжерин, клементины и аналогичные гибриды цитрусовых культур)	94230	-	-	-	-	-	-	-	-	-	-	-	-	-
семечковые культуры (яблоня, груша, айва)	94240	-	-	-	-	-	-	-	-	-	-	-	-	-
из них:														
яблоня	94241	-	-	-	-	-	-	-	-	-	-	-	-	-
из кода 94240														
сады интенсивного типа	94242	-	-	-	-	-	-	-	-	-	-	-	-	-
косточковые культуры (абрикос, вишня, персики, нектарины, сливы, терн)	94250	-	-	-	-	-	-	-	-	-	-	-	-	-
прочие семечковые и косточковые культуры, не включенные в другие группировки (черешня, алыча (ткемали, вишне-слива), барбарис, кизил)	94260	-	-	-	-	-	-	-	-	-	-	-	-	-
кустарниковые ягодные растения (киви, малина, земляника, клюква, черника всех видов, брусника, голубика, смородина, крыжовник)	94270	-	-	-	-	-	-	-	-	-	-	-	-	-
из них:														
земляника (клубника)	94271	-	-	-	-	-	-	-	-	-	-	-	-	-
орехоплодные культуры (миндаль, каштаны, фундук, фисташки, орехи грецкие, прочие)	94280	-	-	-	-	-	-	-	-	-	-	-	-	-
прочие плодовые и ягодные многолетние насаждения, не включенные в другие группировки	94290	-	-	-	-	-	-	-	-	-	-	-	-	-
Питомники плодовых и ягодных насаждений	94300	-	-	-	-	-	-	-	-	-	-	-	-	-
Сбор дикорастущих плодов и ягод	94400	-	-	X	X	X	X	X	X	-	-	X	-	-

11)

Показатель		Выход продукции с насаждений в плодоносящем возрасте (ц)	
Наименование вида продукции	Коды	всего	с 1 га
13	14	15	16
ВСЕГО:	94000.1	X	X
листья (стебли, бобы, зерна) культур для производства напитков, пряностей	94100.1	-	-
листья чая	94110.1	-	-
шишки хмеля	94120.1	-	-
прочая продукция	94190.1	-	X
плоды, ягоды многолетних насаждений и виноград	94200.1	-	-
виноград	94210.1	-	-
фрукты тропические и субтропические	94220.1	-	-
плоды citrusовых культур	94230.1	-	-
плоды семечковых культур (яблоки, груши, айва)	94240.1	-	-
яблоки	94241.1	-	-
плоды семечковых культур (яблоки, груши, айва) садов интенсивного типа	94242.1	-	-
плоды косточковых культур	94250.1	-	-
плоды семечковых и косточковых культур прочие	94260.1	-	-
ягоды и плоды кустарниковых растений	94270.1	-	-
земляника (клубника)	94271.1	-	-
орехи (кроме лесных съедобных орехов, земляных орехов и кокосовых орехов)	94280.1	-	-
прочие плоды, ягоды, не включенные в другие группировки	94290.1	-	-
саженцы семечковых культур, тыс.шт	94300.1	-	X
саженцы косточковых культур, тыс.шт	94300.2	-	X
саженцы ягодных кустарниковых культур, тыс.шт	94300.3	-	X
саженцы винограда, тыс.шт	94300.4	-	X
прочая продукция питомников	94300.5	X	X
плоды и ягоды дикорастущих растений	94400.1	-	X



Себестоимость производства		Прямые затраты труда на продукцию - всего, тыс. чел. ч
всего, тыс. руб	единицы продукции, руб	
17	18	19
-	X	-
-	-	-
-	-	-
-	-	-
-	-	-
-	X	X
-	-	-
-	-	-
-	-	-
-	-	-
-	-	-
-	-	-
-	-	-
-	-	-
-	-	-
-	-	-
-	-	-
-	-	-
-	-	-
-	-	-
-	-	-
-	-	-
-	-	-
-	-	-
-	-	-
-	-	-
-	X	-
-	X	X

СПРАВОЧНО:

Форма № 9-АПК с.12

Наименование показателя	Коды	Затраты на закладку многолетних насаждений, тыс. руб	Затраты на уходные работы по многолетним насаждениям, тыс. руб	из графы 4 - затраты на установку шпалер, тыс. руб	Площадь заложённых (посажённых) в отчетном году многолетних насаждений, га	Площадь уходных работ в отчетном году, га
1	2	3	4	5	6	7
ВСЕГО (стр.94910+ 94920+ 94930+ 94940+ 94950+ 94960)	94900	-	-	-	-	-
в том числе:						
плантации чая	94910	-	-	-	-	-
хмельники	94920	-	-	-	-	-
виноградники	94930	-	-	-	-	-
семечковые, косточковые культуры	94940	-	-	-	-	-
из них:						
сады интенсивного типа	94941	-	-	-	-	-
кустарниковые ягодные растения	94950	-	-	-	-	-
из них:						
земляника	94951	-	-	-	-	-
прочие многолетние насаждения (тропические и субтропические культуры, цитрусовые культуры, орехоплодовые культуры)	94960	-	-	-	-	-

**Раздел 9-5. Реализация продукции растениеводства (сельскохозяйственного сырья)
собственного производства за год**

Наименование показателя	Коды	Реализовано продукции в натуральном выражении, ц	Полная себесто- имость реализован- ной продукции, тыс. руб	Полная себесто- имость реализации единицы продукции, руб	Выручка от реализации продукции, тыс. руб	Средняя цена единицы продукции, руб
1	2	3	4	5	6	7
ВСЕГО: (стр.95100+ 95200+ 95300+ 95400+ 95500+ 95600+ 95700+ 95800+ 95900)	95000	X	10 171	X	9 322	X
Зерно и семена зерновых и зернобобовых культур (кроме риса) (стр.95110+ 95120+ 95130+ 95140+ 95150+ 95160+ 95170+ 95180)	95100	10 777,0	10 113	938,39	9 243	857,66
в том числе: зерно пшеницы (озимой и яровой)	95110	8 630,0	7 949	921,09	7 667	888,41
из него: продовольственная пшеница (1-2 кл.)	95111	-	-	-	-	-
продовольственная пшеница (3-4 кл.)	95112	-	-	-	-	-
зерно кукурузы	95120	-	-	-	-	-
из него: семена кукурузы родительских форм гибридов и гибридов первого поколения F1	95121	-	-	-	-	-
зерно ржи (озимой и яровой)	95130	-	-	-	-	-
зерно гречихи	95140	-	-	-	-	-
зерно овса	95150	-	-	-	-	-
зерно ячменя (озимого и ярового)	95160	2 147,0	2 164	1 007,92	1 576	734,05
из него: пивоваренный ячмень	95161	-	-	-	-	-
зерно и семена прочих зерновых культур (озимых и яровых)	95170	-	-	-	-	-
зерно и семена прочих зернобобовых культур	95180	-	-	-	-	-
Зерно нешелушеного риса	95200	-	-	-	-	-
Семена масличных культур для посева и переработки (стр.95310+ 95320+ 95330+ 95390)	95300	-	-	-	-	-
в том числе: бобы соевые (соя)	95310	-	-	-	-	-
семена рапса (озимого и ярового)	95320	-	-	-	-	-
семена подсолнечника (для посева и переработки)	95330	-	-	-	-	-
из них: оригинальные и элитные семена подсолнечника	95331	-	-	-	-	-
семена подсолнечника родительских форм гибридов и гибридов первого поколения F1	95332	-	-	-	-	-
семена прочих масличных культур, включенные в другие группировки (в том числе лен-кудряш (масличный), рыжик)	95390	-	-	-	-	-
Овощи и культуры бахчевые, корнеплоды и клубнеплоды (стр.95410+ 95420+ 95430+ 95440+ 95450+ 95460+ 95490)	95400	-	-	-	-	-
в том числе: овощи открытого грунта (кроме семян)	95410	-	-	-	-	-
овощи защищенного грунта	95420	-	-	-	-	-
из них: огурцы	95421	-	-	-	-	-
помидоры (томаты)	95422	-	-	-	-	-
семена (маточники) овощных культур	95430	-	-	-	-	-
из них: гибриды капусты первого поколения F1	95431	-	-	-	-	-
сортовые семена капусты	95432	-	-	-	-	-
семена огурцов	95433	-	-	-	-	-
семена помидоров (томатов)	95434	-	-	-	-	-
лук-севок	95435	-	-	-	-	-
лук-чернушка	95436	-	-	-	-	-
чеснок (бульбочки)	95437	-	-	-	-	-
семена моркови столовой	95438	-	-	-	-	-
семена свеклы столовой	95439	-	-	-	-	-
семена гороха овощного	95440	-	-	-	-	-

Наименование показателя	Коды	Реализовано продукции в натуральном выражении, ц	Полная себесто- имость реализован- ной продукции, тыс. руб	Полная себесто- имость реализации единицы продукции, руб	Выручка от реализации продукции, тыс. руб	Средняя цена единицы продукции, руб
1	2	3	4	5	6	7
картофель	95450	-	-	-	-	-
из него:						
картофель семенной оригинальный	95451	-	-	-	-	-
картофель семенной элитный	95452	-	-	-	-	-
корнеплоды сахарной свеклы (товарной) в физическом весе	95460	-	-	-	-	-
из них:						
родительские формы гибридов сахарной свеклы (товарной)	95461	-	-	-	-	-
гибриды первого поколения F1 сахарной свеклы (товарной)	95462	-	-	-	-	-
СПРАВОЧНО: из строки 95460 - корнеплоды сахарной свеклы в зачетном весе	95463	-	X	X	X	X
продовольственные бахчевые культуры (арбузы, дыни)	95470	-	-	-	-	-
прочие овощные культуры, корнеплоды столовые и клубнеплоды на продовольственные цели, не включенные в другие группировки	95490	-	-	-	-	-
Семена, соломка и треста волокнистых прядильных культур (стр.95510+ 95520+ 95530+ 95540+ 95550+ 95560+ 95590)	95500	-	-	-	-	-
в том числе:						
семена льна-долгунца	95510	-	-	-	-	-
соломка льна-долгунца	95520	-	-	-	-	-
в пересчете на волокно (льноволокно)	95521	-	X	X	X	X
льнотреста	95530	-	-	-	-	-
в пересчете на волокно (льноволокно)	95531	-	X	X	X	X
семена конопли	95540	-	-	-	-	-
соломка конопли	95550	-	-	-	-	-
в пересчете на волокно (пеньковолокно)	95551	-	X	X	X	X
конопляная треста	95560	-	-	-	-	-
в пересчете на волокно (пеньковолокно)	95561	-	X	X	X	X
продукция прочих волокнистых прядильных культур, не включенные в другие группировки (хлопчатник, джут)	95590	-	-	-	-	-
Растительные корма (стр.95610+ 95620+ 95630+ 95640+ 95650)	95600	X	58	X	79	X
в том числе:						
зеленый корм	95610	-	-	-	-	-
сено	95620	57,0	15	263,16	43	754,39
сенаж	95630	-	-	-	-	-
силос	95640	192,0	43	223,96	36	187,50
прочие растительные корма	95650	-	-	-	-	-
Продукция (листья, стебли, бобы, зерна) выращивания культур для производства напитков, пряностей, а также используемых в парфюмерии и фармации (стр.95710+ 95720+ 95790)	95700	-	-	-	-	-
в том числе:						
листья чая	95710	-	-	-	-	-
шишки хмеля	95720	-	-	-	-	-
другая продукция (листья, стебли)	95790	-	-	-	-	-

Наименование показателя	Коды	Реализовано продукции в натуральном выражении, ц	Полная себесто- имость реализован- ной продукции, тыс. руб	Полная себесто- имость реализации единицы продукции, руб	Выручка от реализации продукции, тыс. руб	Средняя цена единицы продукции, руб
1	2	3	4	5	6	7
Продукция плодовых и ягодных многолетних насаждений (плоды, фрукты и ягоды многолетних насаждений и виноград) и питомников многолетних насаждений (стр.95810+ 95820+ 95830+ 95840+ 95850+ 95860+ 95870+ 95880)	95800	X	-	X	-	X
в том числе: виноград	95810	-	-	-	-	-
фрукты тропические и субтропические	95820	-	-	-	-	-
плоды цитрусовых культур	95830	-	-	-	-	-
плоды семечковых и косточковых культур	95840	-	-	-	-	-
из них: яблоки	95841	-	-	-	-	-
ягоды и плоды кустарниковых ягодных растений	95850	-	-	-	-	-
из них: земляника (клубника)	95851	-	-	-	-	-
орехи (кроме лесных съедобных орехов, земляных орехов и кокосовых орехов)	95860	-	-	-	-	-
прочие плоды, ягоды, не включенные в другие группировки	95870	-	-	-	-	-
продукция питомников плодовых и ягодных насаждений (стр.95881+ 95882+ 95883+ 95884+ 95885)	95880	X	-	X	-	X
из нее:	95881	-	-	-	-	-
саженцы семечковых культур, тыс.шт	95882	-	-	-	-	-
саженцы косточковых культур, тыс.шт	95883	-	-	-	-	-
саженцы ягодных кустарниковых культур, тыс.шт	95884	-	-	-	-	-
саженцы винограда, тыс.шт	95885	X	-	X	-	X
прочая продукция питомников плодовых и ягодных насаждений	95885	X	-	X	-	X
Прочая продукция растениеводства (стр.95910+ 95920+ 95930)	95900	X	-	X	-	X
в том числе:	95910	-	-	-	-	-
плоды и ягоды дикорастущих растений	95910	-	-	-	-	-
прочая продукция, не включенная в другие группировки	95930	X	-	X	-	X

Руководитель

Главный бухгалтер
(при наличии)

(подпись)

(подпись)

Алешин Сергей Алексеевич
(расшифровка подписи)Дадыко Валентина
Викторовна
(расшифровка подписи)

ОТЧЕТ О ПРОИЗВОДСТВЕННЫХ МОЩНОСТЯХ (ОБЪЕКТАХ АГРОПРОМЫШЛЕННОГО КОМПЛЕКСА)

за 2019 год

Организация (орган исполнительной власти)
Идентификационный номер налогоплательщика
Вид деятельности*

Акционерное общество "Племзавод им. В. Н. Цветкова"

Сельское хозяйство

Организационно-правовая форма**

НАО - непубличное акционерное общество, включая ЗАО

Единица измерения по ОКЕИ:

тыс. руб - 384; тыс.т - 169; га - 059; мест - 698; тыс.мест - 699; тыс.гол - 985; тыс.шт - 798; гол - 836; т - 168.

Форма №11-АПК

Дата (число, месяц, год)

по ОКПО

ИНН

по ОКВЭД 2

по ОКОПФ/ОКФС

КОДЫ

31

12

2019

00486480

4011011065

01.41.12

47

41

Раздел 1. Сведения о наличии производственных мощностей (объектов агропромышленного комплекса)***

Наименование показателя	Код строки	Единицы измерения мощности	Наличие производственных мощностей (собственных и арендованных) на начало отчетного года	из графы 4 - арендованные	Поступление за отчетный год	из графы 6 - введено (принято к учету в составе основных средств) за отчетный год	Выбыло за отчетный год	Наличие производственных мощностей (собственных и арендованных) на конец отчетного года (гр.4+гр.6+гр.8)	из графы 9 - арендованные	СПРАВОЧНО:	
										из графы 9 - сданы в аренду	не приняты к учету в составе основных средств на конец отчетного периода (строящиеся производственные мощности)
1	2	3	4	5	6	7	8	9	10	11	12
Хранилище (плодо-, овощехранилища)	111100	тыс.т	-	-	-	-	-	-	-	-	-
Тепличный комплекс для производства овощей в защищенном грунте	111200	га	-	-	-	-	-	-	-	-	-
Селекционно-семеноводческий центр в растениеводстве (по производству семян)	111300	тыс.т	-	-	-	-	-	-	-	-	-
Селекционно-семеноводческий центр в растениеводстве (по производству посадочного материала)	111400	тыс.шт	-	-	-	-	-	-	-	-	-
Селекционно-питомниководческий центр в виноградарстве	111500	тыс.шт	-	-	-	-	-	-	-	-	-
Льно-, пенькоперерабатывающее предприятие	111600	т	-	-	-	-	-	-	-	-	-
Животноводческий комплекс молочного направления (молочная ферма)	111710	скотомест	1 550	-	30	-	-	1 580	-	-	-
Селекционно-генетический центр в птицеводстве	111720	тыс.гол	-	-	-	-	-	-	-	-	-
Овцеводческий комплекс (ферма) мясного направления	111800	тыс.скотомест	-	-	-	-	-	-	-	-	-
Мощности по производству сухих молочных продуктов для детского питания и компонентов для них	111900	тыс.т	-	-	-	-	-	-	-	-	-

* Орган исполнительной власти заполняет строку в соответствии со следующими видами деятельности: сельское хозяйство, услуги в области сельского хозяйства, пищевая и перерабатывающая промышленность.

** Орган исполнительной власти строку не заполняет.

*** Определение объектов агропромышленного комплекса содержится в Постановлении Правительства Российской Федерации от 24 ноября 2018 г. № 1413.

Раздел 2. Изменение балансовой стоимости объектов агропромышленного комплекса за отчетный год

Наименование показателя	Код строки	На начало от. года		Изменение за период						На конец отчетного года		СПРАВОЧНО: незавершенные капитальные вложения на конец года
		первоначальная стоимость объекта*****	накопленная амортизация	поступило	выбыло за отчетный период		начислено амортизации	переоценка		первоначальная стоимость объекта*****	накопленная амортизация	
					первоначальная стоимость*****	накопленная амортизация		первоначальная стоимость*****	накопленная амортизация			
1	2	3	4	5	6	7	8	9	10	11	12	13
Хранилище (плодо-, овощехранилища)	112100	-	-	-	-	-	-	-	-	-	-	-
Тепличный комплекс для производства овощей в защищенном грунте	112200	-	-	-	-	-	-	-	-	-	-	-
Селекционно-семеноводческий центр в растениеводстве (по производству семян)	112300	-	-	-	-	-	-	-	-	-	-	-
Селекционно-семеноводческий центр в растениеводстве (по производству посадочного материала)	112400	-	-	-	-	-	-	-	-	-	-	-
Селекционно-питомниководческий центр в виноградарстве	112500	-	-	-	-	-	-	-	-	-	-	-
Льно-, пенькоперерабатывающее предприятие	112600	-	-	-	-	-	-	-	-	-	-	-
Животноводческий комплекс молочного направления (молочная ферма)	112710	126 059	(30 890)	758	-	-	(1 087)	-	-	126 817	(31 977)	-
Селекционно-генетический центр в птицеводстве	112720	-	-	-	-	-	-	-	-	-	-	-
Овцеводческий комплекс (ферма) мясного направления	112800	-	-	-	-	-	-	-	-	-	-	-
Мощности по производству сухих молочных продуктов для детского питания и компонентов для них	112900	-	-	-	-	-	-	-	-	-	-	-

**** В случае переоценки основных средств в графе "первоначальная стоимость" приводится текущая рыночная стоимость или текущая (восстановительная) стоимость.

Руководитель

Главный бухгалтер
(при наличии)

(подпись)

(подпись)

Алешин Сергей Алексеевич

(расшифровка подписи)

Дадыко Валентина Викторовна

(расшифровка подписи)

ОТРАСЛЬНЫЕ ЗАТРАТЫ НА ВЫПОЛНЕНИЕ РАБОТ И ОКАЗАНИЕ УСЛУГ (на сторону)
за 2019 год

Организация (орган исполнительной власти)
Идентификационный номер налогоплательщика

Вид деятельности*

Организационно-правовая форма**

Единица измерения по ОКЕИ:

Акционерное общество "Племзавод им. В. Н. Цветкова"

Сельское хозяйство

НАО - непубличное акционерное общество, включая ЗАО

тыс. руб - 384

Форма № 12-АПК
Дата (число, месяц, год)

по ОКПО

ИНН

по ОКВЭД 2

по ОКПФ/
ОКФС

КОДЫ		
31	12	2019
00486480		
4011011065		
01.41.12		
47	41	

Наименование показателя	Коды	Затраты на выполнение работ, оказание услуг (на сторону), тыс. руб									Себестоимость работ/услуг, тыс. руб	Выручка от реализации работ и услуг, тыс. руб	
		Всего (гр 4+ 5+ 6+ 7+ 8+ 9)	оплата труда с отчислениями на социальные нужды	в том числе по статьям:									прочие затраты
				материальные затраты									
				сырье и материалы/стоимость покупных товаров	покупная энергия всех видов, топливо, кроме нефтепродуктов (уголь, газ, дрова)	в т.ч. газ	электро-энергия	нефтепродукты всех видов, используемые на технологические цели	содержание основных средств (запасные части и расходные материалы, текущий ремонт)				
1	2	3	4	5	6	6.1	6.2	7	8	9	10	11	
Всего по организации: (стр.121100+ 121200+ 121300)	121000	3 574	752	74	1 475	-	-	1 475	621	12	640	3 574	3 618
Услуги в области растениеводства, животноводства, рыбоводства и переработки сельскохозяйственной продукции, кроме ветеринарных услуг (стр.121110+ 121120+ 121130+ 121140+ 121150+ 121160)	121100	-	-	-	-	-	-	-	-	-	-	-	-
в том числе:													
услуги, связанные с выращиванием сельскохозяйственных культур	121110	-	-	-	-	-	-	-	-	-	-	-	-
из них: подготовка полей, посев, возделывание и выращивание сельскохозяйственных культур, опрыскивание сельскохозяйственных культур, обрезка фруктовых деревьев и виноградной лозы, пересаживание риса, рассаживание свеклы, уборка урожая***	121111	-	-	-	-	-	-	-	-	-	-	-	-
услуги в области животноводства, кроме ветеринарных услуг	121120	-	-	-	-	-	-	-	-	-	-	-	-
из них: обследование состояния стада, перегонка скота, выпас скота, выбраковка сельскохозяйственной птицы, содержание сельскохозяйственных животных и уход за ними***	121121	-	-	-	-	-	-	-	-	-	-	-	-
услуги в области растениеводства, предоставляемые после сбора урожая (очистка, подрезка, сортировка, дезинфекция, сушка, лушение)	121130	-	-	-	-	-	-	-	-	-	-	-	-
услуги по обработке и подготовке семян сельскохозяйственных культур к севу***	121140	-	-	-	-	-	-	-	-	-	-	-	-
услуги, связанные с морским и пресноводным рыбоводством (рыбоводственная мелiorация, воспроизводство, акклиматизация)	121150	-	-	-	-	-	-	-	-	-	-	-	-
услуги по переработке и консервированию, тепловой обработке и прочим способам переработки сельскохозяйственной продукции (в т.ч. на давальческой основе)	121160	-	-	-	-	-	-	-	-	-	-	-	-
Прочие работы и услуги, выполненные на сторону, не включенные в другие группировки	121200	3 574	752	74	1 475	-	-	1 475	621	12	640	3 574	3 618
Реализация покупных товаров	121300	-	-	-	-	-	-	-	-	-	-	-	-

* Орган исполнительной власти (орган государственной власти) в соответствии со следующими видами деятельности: сельское хозяйство, услуги в области сельского хозяйства, пищевая и перерабатывающая промышленность

** Орган исполнительной власти страны не заполняет

*** Согласно статье 3.16 Налогового кодекса Российской Федерации для признания статуса сельскохозяйственного товаропроизводителя.

Руководитель (подпись) _____
Главный бухгалтер (при наличии) (подпись) _____

Алешин Сергей Алексеевич
(расшифровка подписи)
Давыко Валентина Викторовна
(расшифровка подписи)



СЕБЕСТОИМОСТИ И РЕАЛИЗАЦИИ ПРОДУКЦИИ
за 2019 год

Единица измерения по ОКЕИ:

Сельское хозяйство

НАО - непубличное акционерное общество, включая ЗАО

OKΦC

КОДЫ		
31	12	2019
00486480		
4011011065		
01.11.12		
47	41	

мл - 111; ц - 206; руб - 383; тыс. руб - 384; тыс. чел.ч - 542; тыс. доз - 640; шт - 796; тыс. шт - 798; гол - 836; тыс. гол - 985

Раздел 13-1. Производство и себестоимость продукции животноводства

[illegible]

Показатель		Коды	единица измерения	Выход продукции			Прямые затраты труда на продукцию - всего, тыс. чел ч
Наименование	количество (в единице измерения)			Себестоимость			
				всего, тыс. руб	единицы продукции, руб		
13	14	15	16	17	18	19	
Всего произведено продукции	131000.1	X	X		X	93,0	
X	X						
масса телят при рождении	131110.1	ц	227,0	13 820	X	6,0	
приплод	131110.2	гол	803	X	X		
молоко	131111.1	ц	60 491,0	124 378	2 056,14	58,0	
прирост	131120.1	ц	1 523,0	51 303	33 685,49	29,0	
масса телят при рождении	131130.1	ц	-	-	X	-	
приплод	131131.1	гол	-	X	X		
молоко	131131.2	ц	-	-	X	-	
прирост	131132.1	ц	-	-	-	-	
прирост	131140.1	ц	-	-	-	-	
X	X						
масса поросят при рождении	131210.1	ц	-	-	-	-	
поросята- отъемыши	131210.2	гол	-	X	X		
прирост поросят- отъемышей	131220.1	ц	-	-	-	-	
прирост	131220.2	ц	-	-	-	-	

)

Показатель		Коды	Средне- годовое поголовье, гол (птица - тыс.гол., яйца - тыс.шт)	Затрат, тыс.руб (гр.5+ 6+ 7+ 8+ 9+ 10+ 11+ 12)	оплата труда с отчисле- ниями на социальные нужды	в том числе:												
Виды животных	корма					материальные затраты:					электро- энергия	ветеринар- ные препараты	нефте- продукты всех видов, исполь- зуемые на техноло- гические цели	содержание основных средств (запасные части и расходные материалы, текущий ремонт)	затраты на страхование	прочие	из прочих затрат: амортизация	
	всего					из них: корма собственного производства	покупная энергия всех видов; топливо, кроме нефте- продуктов (уголь, газ, дрова)	в т.ч. газ										
1	2	3	4	5	6	6.1	7	7.1	7.2	8	9	10	11	12	12.1			
КОЗЫ - всего		131300	X	-	-	-	-	-	-	-	-	-	-	-	-			
в том числе: основное стадо		131310	-	X														
животные на выращивании и откорме		131320	-															
ОВЦЫ (без каракульских и смушковых) - всего		131400	X	-	-	-	-	-	-	-	-	-	-	-	-			
в том числе: основное стадо		131410	-	X														
из них: матки и бараны-производители тонкорунных и полутонкорунных пород		131411	-															
животные на выращивании и откорме		131420	-															
из них: животные на выращивании и откорме тонкорунных и полутонкорунных пород		131421	-															
ОВЦЫ КАРАКУЛЬСКИЕ И СМУШКОВЫЕ - всего		131500	X	-	-	-	-	-	-	-	-	-	-	-	-			
в том числе: основное стадо		131510	-	X														
животные на выращивании и откорме		131520	-															
ПТИЦА СЕЛЬСКОХОЗЯЙСТВЕННАЯ (стр.131611+ 131620+ 131630+ 131640)		131600	X	-	-	-	-	-	-	-	-	-	-	-	-			
в том числе: куры и петухи		131610	-	X														
из них: куры взрослые		131611	-	-	-	-	-	-	-	-	-	-	-	-	-			
молодняк кур на выращивании		131620	-	-	-	-	-	-	-	-	-	-	-	-	-			
прочая птица взрослая		131630	-	-	-	-	-	-	-	-	-	-	-	-	-			
прочий молодняк на выращивании		131640	-	-	-	-	-	-	-	-	-	-	-	-	-			
ИНКУБАЦИЯ (проинкубировано яиц птицы всех видов)		131650	-	-	X	X	-	-	-	-	-	-	-	-	-			
ЛОШАДИ (без мясных табунных лошадей) (стр.131710+ 131720+ 131730)		131700	X	-	-	-	-	-	-	-	-	-	-	-	-			
в том числе: основное стадо		131710	-	-	-	-	-	-	-	-	-	-	-	-	-			
из них: племенные		131711	-	-	-	-	-	-	-	-	-	-	-	-	-			
животные на выращивании и откорме (без молодняка рабочих лошадей)		131720	-	X														
из них: племенные		131721	-	-	-	-	-	-	-	-	-	-	-	-	-			
молодняк рабочих лошадей на выращивании		131730	-	X														

Показатель		Код продукции					Прямые затраты труда на продук- цию - всего, тыс. чел ч
Наименование	Коды	единица измерения	количество (в единице измерения)	Себестоимость			
				всего, тыс. руб	единицы продукции, руб		
13	14	15	16	17	18	19	
Х			Х				
масса козлят на момент отбивки	131310.1	ц	-	-	-	-	
козлята на момент отбивки	131310.2	гол	-	Х	Х	-	
молоко	131310.3	ц	-	-	-	-	
прирост	131320.1	ц	-	-	-	-	
шерсть	131400.1	ц	-	-	-	-	
СПРАВОЧНО: из строки 131400.1 - шерсть, полученная от тонкорунных и полутонкорунных пород овец	131400.2	ц	-	Х	Х	Х	
масса ягнят на момент отбивки	131410.1	ц	-	-	-	-	
ягнята на момент отбивки	131410.2	гол	-	Х	Х	-	
масса ягнят на момент отбивки	131411.1	ц	-	-	-	-	
ягнята на момент отбивки	131411.2	гол	-	Х	Х	-	
прирост	131420.1	ц	-	-	-	-	
прирост	131421.1	ц	-	-	-	-	
шерсть	131500.1	ц	-	-	-	-	
каракульские шкурки	131500.2	шт	-	-	-	-	
смушка невыделанная	131510.1	шт	-	-	-	-	
масса ягнят на момент отбивки	131510.2	ц	-	-	-	-	
ягнята на момент отбивки	131510.3	гол	-	Х	Х	-	
прирост	131520.1	ц	-	-	-	-	
Х		Х					
яйца	131610.1	тыс. шт	-	-	-	-	
прирост	131620.1	ц	-	-	-	-	
яйца	131630.1	тыс. шт	-	-	-	-	
прирост	131640.1	ц	-	-	-	-	
суточные птенцы	131650.1	тыс. гол	-	-	-	Х	
СПРАВОЧНО: из строки 131650.1 - ликвидировано птенцов в суточном возрасте	131650.2	тыс. гол	-	Х	Х	Х	
Х		Х					
масса жеребят при рождении	131710.1	ц	-	-	-	-	
молоко	131710.2	ц	-	-	-	-	
приплод	131710.3	гол	-	Х	Х	Х	
приплод	131711.1	гол	-	Х	Х	Х	
прирост	131720.1	ц	-	-	-	-	
прирост	131721.1	ц	-	Х	Х	Х	
прирост	131730.1	ц	-	-	-	-	

)

Показатель				код продукции	
Наименование	Коды	единица измерения	количество (в единице измерения)	Себестоимость	
				всего, тыс. руб	единицы продукции, руб
13	14	15	16	17	18
X	X				
приплод	131810.1	гол	-	X	X
масса жеребят при рождении	131810.2	ц	-	-	-
прирост	131820.1	ц	-	-	-
X	X				
мед	131910.1	ц	-	-	-
рои	131910.2	шт	-	-	-
воск	131910.3	ц	-	-	-
прочая продукция пчеловодства	131910.4	тыс. руб	X	-	X
деловой выход	131920.1	гол	-	-	-
приплод	131930.1	гол	-	X	X
прирост, включая массу приплода	131930.2	ц	-	-	-
X	X				
тутулы (деловой выход)	131941.1	гол	-	X	X
прирост	131942.1	ц	-	-	-
X	X				
приплод	131951.1	гол	-	X	X
панты сырые	131951.2	ц	-	-	-
прирост	131952.1	ц	-	-	-
рыба товарная одомашненных видов и пород	131960.1	ц	-	-	-
рыбопосадочный материал одомашненных видов и пород рыб	131960.2	тыс. шт	-	-	-
продукция аквакультуры (кроме товарной рыбы и рыбопосадочного материала)	131961.1	ц	-	-	-
продукция животных прочих подотраслей, не включённых в другие группировки	131970.1	X	X	-	X
побочная продукция животноводства	131970.2	X	X	818	X

Прямые
затраты
труда
на продук-
цию - всего,
тыс. чел ч

19

X

-

-

-

-

-

-

-

X

-

X

-

X

-

-

-

-

-

X

X

СПРАВОЧНО: по всем видам животных

Форма № 13-АПК с. 7

Показатель		Единица измерения	Значение
Наименование	Коды		
1	2	3	4
Выращено скота и птицы в живом весе - всего	131980	ц	1 750,0
СПРАВОЧНО: выращено скота и птицы на убой в живом весе	131981	ц	1 248,0
Из суммы затрат по основному производству списано на финансовые результаты отчетного периода (стр.131991+ 131992)	131990	тыс. руб	1 335
в том числе:			
сумма затрат, не давших готовой продукции	131991	тыс. руб	-
сумма потерь от падежа и гибели животных	131992	тыс. руб	1 335
Незавершенное производство			
на начало года	132010	тыс. руб	-
на конец года	132020	тыс. руб	-

Раздел 13-2. СВЕДЕНИЯ по использованию племенных производителей
(заполняется только специализированными организациями по племенной работе)

Наименование показателя	Коды	Единица измерения	Быки	Хряки	Бараны	Козлы	Жеребцы
1	2	3	4	5	6	7	8
Среднегодовое поголовье - всего	132100	гол	-	-	-	-	-
Затраты на содержание - всего	132200	тыс. руб	-	-	-	-	-
Получено спермы	132300	мл	-	-	-	-	-


Раздел 13-3. Расчет (калькулирование) себестоимости живого веса животных на выращивании и откорме
(молодняка скота всех возрастов и откорма взрослого скота)

Наименование показателя	Коды	Крупный рогатый скот						Свиньи			Овцы			Козы		
		молочного направления			мясного направления			количество, гол	живой вес, ц	стоимость, тыс. руб	количество, гол	живой вес, ц	стоимость, тыс. руб	количество, гол	живой вес, ц	стоимость, тыс. руб
		количество, гол	живой вес, ц	стоимость, тыс. руб	количество, гол	живой вес, ц	стоимость, тыс. руб									
1	2	3	4	5	6	7	8	9	10	11	12	13	14	15	16	17
Остаток на начало года	133100	809	2 418,0	58 912	-	-	-	-	-	-	-	-	-	-	-	-
Поступило в течение года (стр.133210+ 133220+ 133230+ 133240)	133200	1 134	3 235,0	90 961	-	-	-	-	-	-	-	-	-	-	-	-
в том числе:																
приплод	133210	803	227,0	13 820	-	-	-	-	-	-	-	-	-	-	-	-
прирост	133220	X	1 523,0	51 303	X	-	-	X	-	-	-	-	-	-	-	-
куплено	133230	70	348,0	11 115	-	-	-	-	-	-	X	-	-	X	-	-
прочие поступления	133240	261	1 137,0	14 723	-	-	-	-	-	-	-	-	-	-	-	-
Выбыло в отчетном году (стр.133310+ 133320+ 133330+ 133340+ 133350)	133300	1 085	3 117,0	82 638	-	-	-	-	-	-	-	-	-	-	-	-
в том числе:																
переведено в основное стадо	133310	261	1 268,0	33 617	-	-	-	-	-	-	-	-	-	-	-	-
продано	133320	760	1 849,0	49 021	-	-	-	-	-	-	-	-	-	-	-	-
забито	133330	-	-	-	-	-	-	-	-	-	-	-	-	-	-	-
падеж	133340	64	X	X	-	X	X	-	X	X	-	X	X	-	X	X
прочее выбытие	133350	-	-	-	-	-	-	-	-	-	-	-	-	-	-	-
Остаток на конец года (стр.133200- 133300+ 133100)	133400	858	2 536,0	67 235	-	-	-	-	-	-	-	-	-	-	-	-
Себестоимость 1 ц живого веса, руб	133500	X	X	26 512,12	X	X	-	X	X	-	X	X	-	X	X	-

**Раздел 13-4. Реализация продукции животноводства (сельскохозяйственного сырья)
собственного производства за год**

Наименование показателя	Коды	Реализовано продукции в натуральном выражении, ц	Полная себесто- имость реализован- ной продукции, тыс. руб	Полная себесто- имость реализации единицы продукции, руб	Выручка от реализации продукции, тыс. руб	Средняя цена единицы продукции, руб
1	2	3	4	5	6	7
ВСЕГО: (стр.134100+ 134200+ 134300+ 134400+ 134500+ 134520+ 134530+ 134600+ 134700+ 134900)	134000	X	162 186	X	156 896	X
Скот и птица в живой массе, в том числе на убой (стр.134110+ 134120+ 134130+ 134140+ 134150+ 134160+ 134170+ 134180+ 134190)	134100	1 849,0	49 021	26 512,17	21 936	11 863,71
в том числе:						
скот молочный крупный рогатый	134110	1 849,0	49 021	26 512,17	21 936	11 863,71
скот мясной крупный рогатый	134120	-	-	-	-	-
свиньи	134130	-	-	-	-	-
овцы и козы	134140	-	-	-	-	-
птица	134150	-	-	-	-	-
лени	134160	-	-	-	-	-
ларалы	134170	-	-	-	-	-
мясные табунные лошади	134180	-	-	-	-	-
сельскохозяйственные животные прочие, не включенные в другие группировки	134190	-	-	-	-	-
<i>СПРАВОЧНО: из строки 134100 - реализовано скота и птицы на убой в живом весе</i>	134101	-	X	X	X	X
Молоко сырое (в физическом весе) (стр.134210+ 134220+ 134230)	134200	54 783,0	112 637	2 056,06	133 377	2 434,64
в том числе:						
молоко сырое коровье	134210	54 783,0	112 637	2 056,06	133 377	2 434,64
молоко сырое козье	134220	-	-	-	-	-
молоко сырое прочее (кобылье, верблюжье)	134230	-	-	-	-	-
<i>СПРАВОЧНО: из строки 134200 - молоко сырое в зачетном весе</i>	134201	57 561,0	X	X	X	X
Яйца (тыс. штук)	134300	-	-	-	-	-
в том числе:						
пищевые	134310	-	-	-	-	-
из них: куриные	134311	-	-	-	-	-
Суточные птенцы (тыс. гол)	134400	-	-	-	-	-
Шерсть в физическом весе	134500	-	-	-	-	-
в том числе:						
тонкая и полутонкая шерсть	134510	-	-	-	-	-
Каракульские шкурки и смушка невыделанная (шт)	134520	-	-	-	-	-
Сырье пушно-меховое (невыделанные шкурки), кроме шкурок смушковых ягнят	134530	-	-	-	-	-
Мед натуральный пчелиный	134600	-	-	-	-	-
Продукция товарного рыбоводства (аквакультуры) (стр.134710+ 134720+ 134730)	134700	X	-	X	-	X
в том числе:						
товарная рыба одомашненных видов и пород	134710	-	-	-	-	-
рыбопосадочный материал одомашненных видов и пород рыб (в тыс. шт)	134720	-	-	-	-	-
прочая продукция аквакультуры (кроме рыбы и рыбопосадочного материала)	134730	-	-	-	-	-
Продукция прочего животноводства (без учета переработки)	134900	X	528	X	1 583	X
из них: панты сырые	134901	-	-	-	-	-

Руководитель

Главный бухгалтер
(при наличии)

(подпись)

(подпись)

Алешин Сергей Алексеевич
(расшифровка подписи)1 Дадыко Валентина Викторовна
(расшифровка подписи)

**ОТЧЕТ О ПРОИЗВОДСТВЕ, ЗАТРАТАХ, СЕБЕСТОИМОСТИ И РЕАЛИЗАЦИИ ПРОДУКЦИИ
ПЕРВИЧНОЙ И ПРОМЫШЛЕННОЙ ПЕРЕРАБОТКИ, ПРОИЗВЕДЕННОЙ ИЗ СЕЛЬСКОХОЗЯЙСТВЕННОГО СЫРЬЯ
за 2019 год**

Организация (орган исполнительной власти)
Идентификационный номер налогоплательщика
Вид деятельности*

Акционерное общество "Племзавод им. В. Н. Цветкова"

Организационно-правовая форма**

Сельское хозяйство
НАО - непубличное акционерное общество, включая ЗАО

Единица измерения по ОКЕИ:

дкл - 116; ц - 206; руб. - 383; тыс. руб. - 384; тыс. усл. банк - 882; тыс. шт - 798; кг - 166.

Форма № 14-АПК

Дата (число, месяц, год)

по ОКПО

ИНН

по ОКВЭД 2

по ОКОПФ/
ОКФС

КОДЫ		
31	12	2019
00486480		
4011011065		
01.41.12		
47	41	

Раздел 14-1. Приобретение и использование сельскохозяйственной продукции (сырья) для первичной и промышленной переработки

Наименование показателя	Коды	Направлено на переработку сырья (без учета сырья на давальческой основе), ц***		Стоимость переработанного сельскохозяйственного сырья, тыс. руб****		Стоимость единицы покупного сырья, руб.	Сырье на давальческой основе, ц (кроме граф 3 и 4)	
		собственного	покупного	собственного	покупного		переданное на переработку	принятое на переработку
1	2	3	4	5	6	7	8	9
ВСЕГО (стр.141100 + 141200+141300+141400+141500)	141000	X	X	10 195	10 769	X	X	X
1. Продукция растениеводства: (стр.141110+ 141120+ 141130+ 141140+ 141150+ 141160+ 141170+ 141190)	141100	X	X	10 195	10 769	X	X	X
зерно и семена зерновых и зернобобовых культур (кроме риса) (стр.141111+ 141112+ 141113+ 141114+ 141115+ 141116+ 141117+ 141118)	141110	7 508,0	11 027,0	10 195	10 769	976,60	-	-
в том числе:								
зерно пшеницы	141111	7 508,0	62,0	10 195	626	10 096,77	-	-
из нсе: продовольственная пшеница (3-4 кл.)	141111.1	-	-	-	-	-	-	-
зерно кукурузы	141112	-	5 560,0	-	6 750	1 214,03	-	-
зерно ржи	141113	-	-	-	-	-	-	-
зерно гречихи	141114	-	-	-	-	-	-	-
зерно овса	141115	-	-	-	-	-	-	-
зерно ячменя	141116	-	2 905,0	-	1 293	445,09	-	-
из него: пивоваренный ячмень	141116.1	-	-	-	-	-	-	-
зерно и семена прочих зерновых культур	141117	-	2 500,0	-	2 100	840,00	-	-
зерно и семена прочих зернобобовых культур	141118	-	-	-	-	-	-	-
зерно нешелушеного риса	141120	-	-	-	-	-	-	-
семена масличных культур для переработки (стр. 141131+ 141132+141133+141134)	141130	-	-	-	-	-	-	-
в том числе:								
бобы соевые (соя)	141131	-	-	-	-	-	-	-
семена рапса (озимого и ярового)	141132	-	-	-	-	-	-	-
семена подсолнечника (для переработки)	141133	-	-	-	-	-	-	-
семена прочих масличных культур, не включенные в другие группировки	141134	-	-	-	-	-	-	-

* Орган исполнительной власти заполняет строку в соответствии со следующими видами деятельности: сельское хозяйство, услуги в области сельского хозяйства, пищевая и перерабатывающая промышленность.

** Орган исполнительной власти строку не заполняет.

*** По графам 3 и 4 указывается объем сырья, фактически направленного на переработку (включая переходящие запасы на начало и конец отчетного периода).

**** По графе 5 в том числе указывается стоимость сырья на давальческой основе, переданного переработчику для последующего изготовления продукции на мощностях переработчика.

Наименование показателя	Коды	Направлено на переработку сырья (без учета сырья на давальческой основе), ц***		Стоимость переработанного сельскохозяйственного сырья, тыс. руб****		Стоимость единицы покупного сырья, руб.	Сырье на давальческой основе, ц (кроме граф 3 и 4)	
		собственного	покупного	собственного	покупного		переданное на переработку	принятое на переработку
1	2	3	4	5	6	7	8	9
овощи, бахчевые, корнеплоды и клубнеплоды (стр.141141+ 141142+ 141143+ 141144+ 141145+ 141149)	141140	-	-	-	-	-	-	-
в том числе:								
овощи открытого грунта	141141	-	-	-	-	-	-	-
овощи защищенного грунта	141142	-	-	-	-	-	-	-
картофель	141143	-	-	-	-	-	-	-
корнеплоды свеклы сахарной (товарной)	141144	-	-	-	-	-	-	-
бахчевые (арбузы, дыни)	141145	-	-	-	-	-	-	-
прочие (бахчевые, корнеплоды и клубнеплоды) на продовольственные цели	141149	-	-	-	-	-	-	-
продукция волокнистых прядильных культур (для переработки) (стр.141151+ 141152+ 141154+ 141155+ 141159)	141150	-	-	-	-	-	-	-
в том числе:								
лен-долгунец (соломка)	141151	-	-	-	-	-	-	-
соломка конопли	141152	-	-	-	-	-	-	-
семена льна-долгунца	141154	-	-	-	-	-	-	-
семена конопли	141155	-	-	-	-	-	-	-
продукция прочих волокнистых прядильных культур	141159	-	-	-	-	-	-	-
продукция (листья, стебли, бобы, зерна) выращивания культур для производства напитков, пряностей, а также используемых в парфюмерии и фармацевтике	141160	-	-	-	-	-	-	-
фрукты, плоды многолетних культур и виноград (стр.141171+ 141172+ 141173+ 141174+ 141175+ 141176+ 141179)	141170	-	-	-	-	-	-	-
в том числе:								
виноград	141171	-	-	-	-	-	-	-
фрукты тропические и субтропические	141172	-	-	-	-	-	-	-
плоды цитрусовых культур	141173	-	-	-	-	-	-	-
плоды семечковых и косточковых культур	141174	-	-	-	-	-	-	-
из них: яблоки	141174.1	-	-	-	-	-	-	-
ягоды и плоды кустарниковых ягодных растений	141175	-	-	-	-	-	-	-
из них: земляника (клубника)	141175.1	-	-	-	-	-	-	-
орехи (кроме лесных съедобных орехов, земляных орехов и кокосовых орехов)	141176	-	-	-	-	-	-	-
прочие плоды, ягоды, не включенные в другие группировки	141179	-	-	-	-	-	-	-
прочее сельскохозяйственное сырье растительного происхождения, не включенное в другие группировки	141190	X	X	-	-	X	X	X
2. Продукция животноводства: (стр.141210+ 141220+ 141230+ 141240+ 141250+ 141290)	141200	X	X	-	-	X	X	X
молоко сырое (в физическом весе)	141210	-	-	-	-	-	-	-
в том числе: молоко сырое коровье	141211	-	-	-	-	-	-	-
СПРАВОЧНО: молоко сырое коровье в пересчете на нормализованное молоко (в зачетном весе)	141211.1	-	-	X	X	X	-	-

Наименование показателя	Коды	Направлено на переработку сырья (без учета сырья на давальческой основе), ц***		Стоимость переработанного сельскохозяйственного сырья, тыс. руб****		Стоимость единицы покупного сырья, руб.	Сырье на давальческой основе, ц (кроме граф 3 и 4)	
		собственного	покупного	собственного	покупного		переданное на переработку	принятое на переработку
1	2	3	4	5	6	7	8	9
скот и птица в живой массе на убой (стр.141221+141222+141223+141224+141225)	141220	-	-	-	-	-	-	-
в том числе:								
крупный рогатый скот	141221	-	-	-	-	-	-	-
свиньи	141222	-	-	-	-	-	-	-
овцы и козы	141223	-	-	-	-	-	-	-
птица	141224	-	-	-	-	-	-	-
сельскохозяйственные животные прочие, не включенные в другие группировки	141225	-	-	-	-	-	-	-
яйца (тыс. шт.)	141230	-	-	-	-	-	-	-
шерсть	141240	-	-	-	-	-	-	-
в том числе: тонкая и полутонкая шерсть	141241	-	-	-	-	-	-	-
товарная рыба (продукция рыбоводства)	141250	-	-	-	-	-	-	-
прочее сельскохозяйственное сырье животного происхождения, не включенное в другие группировки	141290	X	X	-	-	X	X	X
3. Продукция первичной переработки сельскохозяйственного сырья (стр.141310+ 141320+ 141330+ 141340+ 141350)	141300	X	X	-	-	X	X	X
мука из зерновых культур (пшеничная, в том числе хлебопекарная, пшенично-ржаная, прочая)	141310	-	-	-	-	-	-	-
масла растительные	141320	-	-	-	-	-	-	-
молоко пастеризованное	141330	X	-	X	-	-	-	-
мясо сельскохозяйственных животных и птицы парное, остывшее, охлажденное или замороженное и прочие продукты убоя	141340	X	-	X	-	-	-	-
прочая продукция первичной переработки сельскохозяйственного сырья (растениеводство и животноводство)	141350	X	X	X	-	X	X	X
4. Продукция побочных производств и промыслов	141400	-	X	X	X	X	-	X
в том числе:								
продукция переработки дикоросов	141410	-	X	X	X	X	-	X
вылов рыбы (дикий)	141420	-	X	X	X	X	-	X
продукция переработки диких животных	141430	-	X	X	X	X	-	X
5. Прочее сырье несельскохозяйственного происхождения	141500	X	X	X	-	X	X	X

* Орган исполнительной власти заполняет строку в соответствии со следующими видами деятельности: сельское хозяйство, услуги в области сельского хозяйства, пищевая и перерабатывающая промышленность.

** Орган исполнительной власти строку не заполняет.

*** По графам 3 и 4 указывается объем сырья, фактически направленного на переработку (включая переходящие запасы на начало и конец отчетного периода).

**** По графе 5 в том числе указывается стоимость сырья на давальческой основе, переданного переработчику для последующего изготовления продукции на мощностях переработчика.

Раздел 14-2. Объем и себестоимость

производства продукции первичной и промышленной переработки сельскохозяйственной

продукции за год

Наименование показателя	Коды	Выход готовой продукции (ц, дкл, тыс. шт., тыс. усл. банок)*** ..	СПРАВОЧНО: в пересчете на убойный вес (млеко), на молоко в зачетном весе (молокопро- дукты)	Затраты на основное производство, тыс. руб.										Собственность производства единицы основного вида продукции, руб
				всего	оплата труда с отчислениями на социальные нужды	материальные затраты:							прочие затраты	
						основное сырье (ц, дкл, тыс. шт., тыс. усл. банок)	из графы 7 - сырье собственного производства	покупная энергия всех видов, топливо, кроме нефтепродуктов (уголь, газ, дрова)	в т.ч. газ	электроэнергия	нефтепродукты всех видов, используемые на технологиче- ские цели	содержание основных средств (запасные части и расходные материалы, текущий ремонт)		
1	2	3	4	5	6	7	8	9	10	11	12	13		
ВСЕГО (стр.142100+ 142200+ 142300)	142000	X	X	21 361	126	20 964	10 195	231	-	231	2	1	37	X
1. Продукция первичной переработки (растениеводство): (стр.142110+ 142120+ 142130+ 142140+ 142150+ 142151+ 142152+ 142160+ 142170+ 142190)	142100	X	X	21 361	126	20 964	10 195	231	-	231	2	1	37	X
продукция мукомольно-крупяного производства (стр.142111+ 142112+ 142113+ 142114+ 142115+ 142116+ 142117+ 142118+ 142119)	142110	X	X	21 361	126	20 964	10 195	231	-	231	2	1	37	X
в том числе:														
мука пшеничная (сорта "Экстра", крупчатка, хлебопекарная высшего сорта)	142111	-	X	-	-	-	-	-	-	-	-	-	-	-
мука пшеничная прочая, мука пшенично-ржаная	142112	-	X	-	-	-	-	-	-	-	-	-	-	-
мука из прочих зерновых культур	142113	-	X	-	-	-	-	-	-	-	-	-	-	-
крупа манная	142114	-	X	-	-	-	-	-	-	-	-	-	-	-
крупа гречневая	142115	-	X	-	-	-	-	-	-	-	-	-	-	-
крупа овсяная	142116	-	X	-	-	-	-	-	-	-	-	-	-	-
крупа из прочих зерновых культур	142117	-	X	-	-	-	-	-	-	-	-	-	-	-
рис шелушенный	142118	-	X	-	-	-	-	-	-	-	-	-	-	-
прочая продукция мукомольно-крупяного производства (крупа, мука грубого помола, гранулы и прочие продукты из зерновых культур)	142119	18 349,0	X	21 361	126	20 964	10 195	231	-	231	2	1	37	1 164,15
корма готовые для сельскохозяйственных животных и птицы (кормовые материалы масложировой промышленности, продукты кормовые крахмалопаточного производства, корма растительные)	142120	-	X	-	-	-	-	-	-	-	-	-	-	-
комбинированные корма (комбикорма)	142130	-	X	-	-	-	-	-	-	-	-	-	-	-
производство масел растительных (стр.142141+ 142142+ 142143)	142140	X	X	-	-	-	-	-	-	-	-	-	-	X
в том числе:														
масло подсолнечное	142141	-	X	-	-	-	-	-	-	-	-	-	-	-
масло соевое, рапсовое	142142	-	X	-	-	-	-	-	-	-	-	-	-	-
масла растительные и их фракции прочие	142143	-	X	-	-	-	-	-	-	-	-	-	-	-
жмых, фракции и твердые отходы прочие, остающиеся после экстракции растительных жиров и масел	142150	-	X	-	-	-	-	-	-	-	-	-	-	-
льнотреста (затраты на производство льнотресты, включая солому)	142151	-	X	-	-	-	-	-	-	-	-	-	-	-
СПРАВОЧНО: льнотреста в пересчете на льноволокно	142151.1	-	X	X	X	X	X	X	X	X	X	X	X	X
конопляная треста	142152	-	X	-	-	-	-	-	-	-	-	-	-	-
СПРАВОЧНО: конопляная треста в пересчете на льноволокно	142152.1	-	X	X	X	X	X	X	X	X	X	X	X	X
овощи и фрукты переработанные (замороженные, сушеные, расфасованные в пакеты)	142160	-	X	-	-	-	-	-	-	-	-	-	-	-
овощи и фрукты консервированные (тыс. усл.банок)	142170	-	X	-	-	-	-	-	-	-	-	-	-	-
прочая продукция первичной переработки (растениеводство) (стр.142191+ 142192+ 142193+ 142199)	142190	X	X	-	-	-	-	-	-	-	-	-	-	X
в том числе:														
вина виноградные из свежего винограда (вина игристые, вина кроме игристых и газированных), сусло виноградное (дкл)	142191	-	X	-	-	-	-	-	-	-	-	-	-	-
солод	142192	-	X	-	-	-	-	-	-	-	-	-	-	-
чай зеленый (неферментированный), чай черный (ферментированный) и чай частично ферментированный, в упаковках массой не более 3 кг	142193	-	X	-	-	-	-	-	-	-	-	-	-	-
прочая продукция первичной переработки (растениеводство)	142199	X	X	-	-	-	-	-	-	-	-	-	-	X

*** Гр. 3 заполняется по конкретному продукту переработки, который включает в себя все промежуточные стадии изготовления конечного продукта (в том числе полуфабрикатов).

Раздел 14-3. Реализация продукции первичной и промышленной переработки сельскохозяйственного сырья

Наименование показателя	Коды	Реализовано продукции в натуральном выражении, ц	Полная себестоимость реализованной продукции, тыс. руб	Полная себестоимость реализации единицы продукции, руб	Выручка от реализации продукции, тыс. руб	Цена единицы продукции, руб
1	2	3	4	5	6	7
ВСЕГО (стр.142100+ 142200+ 142300)	143000	X	-	X	-	X
1. Продукция первичной переработки (растениеводство): (стр.142110+ 142120+ 142130+ 142140+ 142150+ 142151+ 142152+ 142153+ 142160+ 142170+ 142190)	143100	X	-	X	-	X
продукция мукомольно-крупяного производства (стр.142111+ 142112+ 142113+ 142114+ 142115+ 142116+ 142117+ 142118+ 142119)	143110	X	-	X	-	X
в том числе:						
мука пшеничная (сорта "Экстра", крупчатка, хлебопекарная высшего сорта)	143111	-	-	-	-	-
мука пшеничная прочая, мука пшенично-ржаная	143112	-	-	-	-	-
мука из прочих зерновых культур	143113	-	-	-	-	-
крупа манная	143114	-	-	-	-	-
крупа гречневая	143115	-	-	-	-	-
крупа овсяная	143116	-	-	-	-	-
крупа из прочих зерновых культур	143117	-	-	-	-	-
рис шлифованный	143118	-	-	-	-	-
прочая продукция мукомольно-крупяного производства (крупа, мука грубого помола, гранулы и прочие продукты из зерновых культур)	143119	-	-	-	-	-
корма готовые для сельскохозяйственных животных и птицы (кормовые материалы масложировой промышленности, продукты кормовые крахмалопаточного производства, корма растительные)	143120	-	-	-	-	-
комбинированные корма (комбикорма)	143130	-	-	-	-	-
производство масел растительных (стр.142141+ 142142+ 142143)	143140	X	-	X	-	X
в том числе:						
масло подсолнечное	143141	-	-	-	-	-
масло соевое, рапсовое	143142	-	-	-	-	-
масла растительные и их фракции прочие	143143	-	-	-	-	-
жмых, фракции и твердые отходы прочие, остающиеся после экстракции растительных жиров и масел	143150	-	-	-	-	-
льнянотреста	143151	-	-	-	-	-
льноволокно	143152	-	-	-	-	-
конопляная треста	143153	-	-	-	-	-
леноволокно	143154	-	-	-	-	-
овощи и фрукты переработанные (замороженные, сушеные, расфасованные в пакеты)	143160	-	-	-	-	-
овощи и фрукты консервированные (тыс. усл.банк)	143170	-	-	-	-	-
прочая продукция первичной переработки (растениеводство) (стр.142191+ 142192+ 142193+ 142199)	143190	X	-	X	-	X
в том числе:						
вина виноградные из свежего винограда (вина игристые; вина кроме игристых и газированных); усусло виноградное (дкл)	143191	-	-	-	-	-
солод	143192	-	-	-	-	-
чай зеленый (неферментированный), чай черный (ферментированный) и чай частично ферментированный, в упаковках массой не более 3 кг	143193	-	-	-	-	-
прочая продукция первичной переработки (растениеводство)	143199	X	-	X	-	X
2. Продукция первичной переработки (животноводство): (стр.142210+ 142220+ 142230+ 142240+ 142250+ 142260)	143200	X	-	X	-	X
молоко питьевое пастеризованное	143210	-	-	-	-	-
производство мяса сельскохозяйственных животных парного, остывшего, лажденного или замороженного и прочих продуктов убоя (стр.142221+ 142222+ 142223+ 142224+ 142225)	143220	X	-	X	-	X
в том числе:						
мясо крупного рогатого скота (говядина) парное, охлажденное, замороженное	143221	-	-	-	-	-
свинина парная, охлажденная, замороженная	143222	-	-	-	-	-
баранина и козлятина парная, охлажденная, замороженная	143223	-	-	-	-	-
мясо сельскохозяйственной птицы свежее, охлажденное, замороженное	143224	-	-	-	-	-
прочее мясо и пищевые субпродукты сельскохозяйственных животных и птицы парные, охлажденные, замороженные	143225	-	-	-	-	-
мясо и мясные продукты, пищевые субпродукты сельскохозяйственных животных и птицы соленные, в рассоле или сушеные	143230	-	-	-	-	-
масла и жиры животные и их фракции прочие	143240	-	-	-	-	-
мясо рыбы (филе, печень и икра свежие, охлажденные или мороженые); рыба сушеная, соленая или в рассоле; копченая, сушеновяленая и балычные изделия; прочие морепродукты пищевые (мороженные, сушеные, соленные или в рассоле, копченые)	143250	-	-	-	-	-
прочая продукция первичной переработки животноводства	143260	X	-	X	-	X
в том числе: сырье кожевенное и перо-пуховое	143261	-	-	-	-	-

Наименование показателя	Коды	Реализовано продукции в натуральном выражении, ц	Полная себестоимость реализованной продукции, тыс. руб	Полная себестоимость реализации единицы продукции, руб	Выручка от реализации продукции, тыс. руб	Цена единицы продукции, руб
	2	3	4	5	6	7
3. Продукция промышленной переработки: (стр.142310+ 142320+ 142330+ 142340+ 142350+ 142390)	143300	X		X		X
изделия хлебобулочные и мучные кондитерские	143310	-	-	-	-	-
в том числе: изделия макаронные и аналогичные мучные изделия	143311	-	-	-	-	-
сахар (сахар-сырец, сахар белый свекловичный или тростниковый, сироп и сахар кленовый, меласса)	143320	-	-	-	-	-
в том числе: сахар белый свекловичный в твердом состоянии	143321	-	-	-	-	-
прочие продукты пищевые готовые и блюда	143330	-	-	-	-	-
в том числе: продукты готовые из мяса, субпродуктов или крови животных, из мяса и субпродуктов птицы	143331	-	-	-	-	-
продукты консервированные из мяса, субпродуктов или крови животных, из мяса и субпродуктов птицы (тыс. усл. банк)	143340	-	-	-	-	-
производство молока (кроме сырого и пастеризованного) и молочной продукции (стр.142351+ 142352+ 142353+ 142354+ 142355+ 142356+ 142357+ 142358)	143350	X	-	X	-	X
в том числе:	143351	-	-	-	-	-
молоко, кроме сырого и пастеризованного, разной степени обработки	143352	-	-	-	-	-
сливки	143353	-	-	-	-	-
молоко и сливки сухие, сублимированные, в том числе цельные	143354	-	-	-	-	-
масло сливочное	143355	-	-	-	-	-
пасты масляные, масло топленое, жир молочный, спреды и смеси топленые сливочно-растительные	143356	-	-	-	-	-
сыры (мягкие, полутвердые, твердые, сверхтвердые, сухие, рассольные, плавленые, сызороточно-альбуминные)	143357	-	-	-	-	-
продукты сырные и творог	143358	-	-	-	-	-
молочная продукция прочая	143359	-	-	-	-	-
прочая продукция промышленной переработки	143390	X	-	X	-	-
СПРАВОВО: по продукции первичной и последующей (промышленной) переработки сельскохозяйственного сырья собственного производства	143390.1	X		X		X

Руководитель

(подпись)

Алешин Сергей Алексеевич

(расшифровка подписи)

Главный бухгалтер
(при наличии)

(подпись)

Дядько Валентина Викторовна

(расшифровка подписи)



ОТЧЕТ О НАЛИЧИИ ЖИВОТНЫХ
за 2019 год

Организация (орган исполнительной власти)
Идентификационный номер налогоплательщика
Вид деятельности
Организационно-правовая форма

Акционерное общество "Племзавод им. В. Н. Цветкова"
Сельское хозяйство
НАО - непубличное акционерное общество, включая ЗАО

Форма № 15-АПК

по ОКПО

ИНН

по ОКВЭД 2

по ОКОНП/
ОКФС

КОДЫ		
31	12	2019
		00486480
		4011011065
		01.41.12
47		41

Единица измерения по ОКЕИ:

гол - 836; тыс.гол - 985; тыс. руб - 384; доз - 639; шт - 796; кг - 166.

Наименование показателя	Коды	На начало года			На конец года			По собственным животным основного стада (без учета арендованных) - балансовая стоимость на конец года, тыс.руб	СПРАВОЧНО: первоначальная (восстановительная) стоимость поголовья на конец года, тыс.руб
		всего	в том числе: племенные животные	из графы 3 - арендованные	всего	в том числе: племенные животные	из графы 6 - арендованные		
Скот крупный рогатый молочный: (стр.151110+ 151120)	151100	1 529	1 529	-	1 578	1 578	-	149 186	114 654
Основное стадо (стр.151111+ 151112)	151110	720	720	-	720	720	-	81 951	47 419
в том числе:	151111	-	-	-	-	-	-	-	-
производители	151112	720	720	-	720	720	-	81 951	47 419
коровы (без коров на откорме и в нагуле)	151120	809	809	-	858	858	-	67 235	67 235
Животные на выращивании и откорме	151121	145	145	-	202	202	-	15 829	15 829
в том числе:	151122	22	22	-	119	119	-	9 325	9 325
нетели									
телки старше 2-х лет									
Скот крупный рогатый мясной: (стр.151210+ 151220)	151200	-	-	-	-	-	-	-	-
Основное стадо (стр.151211+ 151212)	151210	-	-	-	-	-	-	-	-
в том числе:	151211	-	-	-	-	-	-	-	-
быки-производители	151212	-	-	-	-	-	-	-	-
коровы (без коров на откорме и в нагуле)	151220	-	-	-	-	-	-	-	-
Животные на выращивании и откорме	151221	-	-	-	-	-	-	-	-
в том числе:	151222	-	-	-	-	-	-	-	-
нетели									
телки старше 2-х лет									
Свиньи (стр.151310+ 151320):	151300	-	-	-	-	-	-	-	-
Основное стадо (стр.151311+ 151312)	151310	-	-	-	-	-	-	-	-
в том числе:	151311	-	-	-	-	-	-	-	-
хряки	151312	-	-	-	-	-	-	-	-
основные свиноматки	151320	-	-	-	-	-	-	-	-
Животные на выращивании и откорме	151321	-	-	-	-	-	-	-	-
в том числе: свиноматки проверяемые (до перевода в основное стадо)									
Овцы: (стр.151410+ 151420)	151400	-	-	-	-	-	-	-	-
Основное стадо (стр.151411+ 151412)	151410	-	-	-	-	-	-	-	-
в том числе:	151411	-	-	-	-	-	-	-	-
бараны-производители	151411.1	-	-	-	-	-	-	-	-
из них: тонкорунных и полутонкорунных пород	151412	-	-	-	-	-	-	-	-
овцематки, валухи	151412.1	-	-	-	-	-	-	-	-
из них: тонкорунных и полутонкорунных пород									
Животные на выращивании и откорме:	151420	-	-	-	-	-	-	-	-
из них:									
ярки старше года (до перевода в основное стадо)	151421	-	-	-	-	-	-	-	-
СПРАВОЧНО: из строки 151420 - животные на выращивании и откорме тонкорунных и полутонкорунных пород	151422	-	-	-	-	-	-	-	-
СПРАВОЧНО: из строки 151400 - маточное поголовье овец	151423	-	-	-	-	-	-	-	-
Козы: (стр.151510+ 151520)	151500	-	-	-	-	-	-	-	-
Основное стадо (стр.151511+ 151512)	151510	-	-	-	-	-	-	-	-
в том числе:	151511	-	-	-	-	-	-	-	-
козлы-производители	151512	-	-	-	-	-	-	-	-
козоматки	151520	-	-	-	-	-	-	-	-
Животные на выращивании и откорме									
Лошади (без мясных табуных лошадей): (стр.151610+ 151620)	151600	-	-	-	-	-	-	-	-
Основное стадо (стр.151611+ 151612+ 151613)	151610	-	-	-	-	-	-	-	-
в том числе:	151611	-	-	-	-	-	-	-	-
жеребцы-производители	151612	-	-	-	-	-	-	-	-
конематки	151613	-	-	-	-	-	-	-	-
жеребцы									
СПРАВОЧНО: из строки 151610 - рабочие лошади	151619	-	-	-	-	-	-	-	-
Животные на выращивании и откорме	151620	-	-	-	-	-	-	-	-

Наименование показателей	Коды	На начало года			На конец года			По собственным животным основного стада (без учета арендованных) - балансовая стоимость на конец года, тыс. руб.	СПРАВОЧНО: первоначальная (восстановительная) стоимость поголовья на конец года, тыс. руб.
		всего	в том числе: племенные животные	из графы 3 - арендованные	всего	в том числе: племенные животные	из графы 6 - арендованные		
1	2	3	4	5	6	7	8	9	10
Мясные табунные лошади: (стр.151710+ 151720)	151700	-	-	-	-	-	-	-	-
Основное стадо (стр.151711+ 151712):	151710	-	-	-	-	-	-	-	-
в том числе:									
жеребцы-производители	151711	-	-	-	-	-	-	-	-
конематки	151712	-	-	-	-	-	-	-	-
Животные на выращивании и откорме	151720	-	-	-	-	-	-	-	-
СПРАВОЧНО: из строки 151700 - мерины	151721	-	-	-	-	-	-	-	-
Птица сельскохозяйственная всех видов, в тыс.гол (стр.151810+ 151820+ 151830)	151800	-	-	-	-	-	-	-	-
в том числе:									
продуктивное маточное поголовье кур	151810	-	-	-	-	-	-	-	-
молодняк кур	151820	-	-	-	-	-	-	-	-
прочая птица	151830	-	-	-	-	-	-	-	-
Прочие животные (стр.151910+ 151920+ 151930+ 151940+ 151950+ 151960)	151900	X	X	X	X	X	X	X	X
в том числе:									
олени северные - всего	151910	-	-	-	-	-	-	-	-
из них:									
олени-производители	151911	-	-	-	-	-	-	-	-
олени основного стада (важенки)	151912	-	-	-	-	-	-	-	-
маралы - всего	151920	-	-	-	-	-	-	-	-
из них:									
основное стадо	151921	-	-	-	-	-	-	-	-
звери пушные клеточного разведения (лисицы, песцы, норки, нутрии, соболя, бобры, ондатры, хорь, прочие пушные звери) - всего	151930	-	-	-	-	-	-	-	-
из них:									
маточное поголовье пушных зверей	151931	-	-	-	-	-	-	-	-
пчелы медоносные (пчелосемьи)	151940	-	-	-	-	-	-	-	-
кролики	151950	-	-	-	-	-	-	-	-
из них:									
маточное поголовье кроликов	151951	-	-	-	-	-	-	-	-
рыба-производители	151960	-	-	-	-	-	-	-	-
из них:									
самки и самцы основного стада рыб	151961	-	-	-	-	-	-	-	-

СПРАВОЧНО: Информация по приобретению племенной продукции (животные, их семя и эмбрионы) хозяйствами всех форм собственности в отчетном году

Наименование показателей	Коды	Ед.изм.	Всего	в том числе: по импорту	СПРАВОЧНО: в кг живой массы		СПРАВОЧНО: из графы 5 - сумма затрат на приобретение племенной продукции по импорту, тыс. руб.
					всего	в том числе: по импорту	
1	2	3	4	5	6	7	8
Животные сельскохозяйственной птицы	152100	гол	70	70	34 746,0	34 746,0	11 115
в том числе:							
быки-производители	152111	гол	-	-	-	-	-
молодняк крупного рогатого скота молочного направления продуктивности	152112	гол	70	70	34 746,0	34 746,0	11 115
молодняк крупного рогатого скота мясного направления продуктивности	152113	гол	-	-	-	-	-
Сельскохозяйственная птица живая	152200	гол	-	-	-	-	-
в том числе:							
суточные цыплята	152211	гол	-	-	-	-	-
Племенные яйца птицы всех видов	152300	шт	-	-	X	X	-
Семя племенных производителей (быков, хряков, баранов)	152400	доз	2 350	-	X	X	-
в том числе:							
семя племенных быков-производителей молочного направления продуктивности	152411	доз	2 350	-	X	X	-
семя племенных быков-производителей мясного направления продуктивности	152412	доз	-	-	X	X	-
Эмбрионы племенных животных	152500	шт	-	-	X	X	-
в том числе:							
эмбрионы КРС молочного направления продуктивности	152511	шт	-	-	X	X	-

Руководитель

Главный бухгалтер
(при наличии)

(подпись)

(подпись)

Алешин Сергей Алексеевич
(расшифровка подписи)Дадько Валентина Викторовна
(расшифровка подписи)

БАЛАНС ПРОДУКЦИИ
за 2019 год

Организация (орган исполнительной власти)
Идентификационный номер налогоплательщика
Вид деятельности

Акционерное общество "Племзавод им. В. Н. Цветкова"

Сельское хозяйство

Организационно-правовая форма

НАО - непубличное акционерное общество, включая ЗАО

Единица измерения по ОКЕИ:

тыс. руб - 384; ц - 206; шт - 796; тыс. шт - 798; тыс. усл. банк - 882.

Форма № 16-АПК

Дата (число, месяц, год)

по ОКПО

ИНН

по ОКВЭД 2

по ОКОПФ/

ОКФС

КОДЫ

31 12 2019

00486480

4011011065

01.41.12

47 41

Наименование показателя	Коды	Наличие на начало года, ц	ПРИХОД, ц				РАСХОД, ц						
			Всего (гр.5+6+7)	в том числе:			Всего (гр.9+ 15+ 16+ 17- 18+ 19+ 20)	реализовано по разным каналам					
				произведено (за вычетом неисполь- зуемых отходов)	приобретено	прочие поступления		в том числе:					
								всего (гр.10+ 11+ 12+ 14+ 18)	организациям, предпри- нимателям, на рынках	в счет оплаты сельскохозяй- ственных работ сторонними организациями	работникам организации (населению)		в счет оплаты дивидендов, доходов по паям
			всего	из него: в счет оплаты труда									
1	2	3	4	5	6	7	8	9	10	11	12	13	14
Зерно и семена зерновых и зернобобовых культур (кроме риса) (стр.161110+ 161120+ 161130+ 161170+ 161180)	161100	10 378,0	42 588,0	33 284,0	9 304,0	-	35 212,0	10 777,0	10 777,0	-	-	-	-
в том числе:													
зерно пшеницы (озимой и яровой)	161110	5 762,0	20 089,0	19 264,0	825,0	-	18 270,0	8 630,0	8 630,0	-	-	-	-
из него:													
продовольственная пшеница (1-2 кл.)	161111	-	-	-	-	-	-	-	-	-	-	-	-
продовольственная пшеница (3-4 кл.)	161112	-	-	-	-	-	-	-	-	-	-	-	-
зерно кукурузы	161120	3 586,0	8 179,0	4 680,0	3 499,0	-	6 257,0	-	-	-	-	-	-
зерно ячменя (озимого и ярового)	161130	1 030,0	10 820,0	9 340,0	1 480,0	-	7 185,0	2 147,0	2 147,0	-	-	-	-
зерно и семена прочих зерновых культур (озимых и яровых)	161170	-	3 500,0	-	3 500,0	-	3 500,0	-	-	-	-	-	-
зерно и семена прочих зернобобовых культур	161180	-	-	-	-	-	-	-	-	-	-	-	-
Зерно нешелушеного риса	161200	-	-	-	-	-	-	-	-	-	-	-	-
Бобы соевые (соя)	161310	-	-	-	-	-	-	-	-	-	-	-	-
Семена рапса (озимого и ярового)	161320	-	-	-	-	-	-	-	-	-	-	-	-
Семена подсолнечника (для посева и переработки)	161330	-	-	-	-	-	-	-	-	-	-	-	-
Овощи открытого и защищенного грунта	161410	-	-	-	-	-	-	-	-	-	-	-	-
Картофель	161440	-	-	-	-	-	-	-	-	-	-	-	-
Корнеплоды сахарной свеклы (товарной)	161450	-	-	-	-	-	-	-	-	-	-	-	-
Продовольственные бахчевые культуры (арбузы, дыни)	161460	-	-	-	-	-	-	-	-	-	-	-	-
Семена льна-долгунца	161510	-	-	-	-	-	-	-	-	-	-	-	-
Соломка льна-долгунца	161520	-	-	-	-	-	-	-	-	-	-	-	-
Льнотреста	161530	-	-	-	-	-	-	-	-	-	-	-	-
Сено	161620	1 105,0	6 608,0	6 608,0	-	-	5 431,0	57,0	-	57,0	-	-	-
Сенаж	161630	10 682,0	14 879,0	14 879,0	-	-	25 561,0	-	-	-	-	-	-

Наименование показателя	Коды	РАСХОД, ц						Наличие на конец года (гр.3+4-8), ц
		использовано на внутренние нужды (в производстве)		направлено на переработку		недостачи и потери	прочий расход	
		на корм животным	на семена	всего	в том числе: оплачены услуги переработки давальческого сырья			
1	2	15	16	17	18	19	20	21
Зерно и семена зерновых и зернобобовых культур (кроме риса) (стр.161110+ 161120+ 161130+ 161170+ 161180)	161100	1 795,0	4 105,0	18 535,0	-	-	-	17 754,0
в том числе:								
зерно пшеницы (озимой и яровой)	161110	-	2 070,0	7 570,0	-	-	-	7 581,0
из него:								
продовольственная пшеница (1-2 кл.)	161111	-	-	-	-	-	-	-
продовольственная пшеница (3-4 кл.)	161112	-	-	-	-	-	-	-
зерно кукурузы	161120	567,0	130,0	5 560,0	-	-	-	5 508,0
зерно ячменя (озимого и ярового)	161130	1 228,0	905,0	2 905,0	-	-	-	4 665,0
зерно и семена прочих зерновых культур (озимых и яровых)	161170	-	1 000,0	2 500,0	-	-	-	-
зерно и семена прочих зернобобовых культур	161180	-	-	-	-	-	-	-
Зерно нешелушенного риса	161200	-	-	-	-	-	-	-
Бобы соевые (соя)	161310	-	-	-	-	-	-	-
Семена рапса (озимого и ярового)	161320	-	-	-	-	-	-	-
Семена подсолнечника (для посева и переработки)	161330	-	-	-	-	-	-	-
Овощи открытого и защищенного грунта	161410	-	-	-	-	-	-	-
Картофель	161440	-	-	-	-	-	-	-
Корнеплоды сахарной свеклы (товарной)	161450	-	X	-	-	-	-	-
Продовольственные бахчевые культуры (арбузы, дыни)	161460	-	-	-	-	-	-	-
Семена льна-долгунца	161510	X	-	-	-	-	-	-
Соломка льна-долгунца	161520	-	X	-	-	-	-	-
Льнотреста	161530	X	X	-	-	-	-	-
Сено	161620	5 265,0	X	-	-	-	109,0	2 282,0
Сенаж	161630	25 111,0	X	-	-	-	450,0	-

Силос (молк. видов)	89 890,0	X	900,0	93 822,0
Прочие растительные корма	1 150	-	-	-

[illegible]


[illegible]

Наименование показателя	Коды	РАСХОД, ц						Наличие на конец года (гр.3+4-8), ц
		использовано на внутренние нужды (в производстве)		направлено на переработку		недостачи и потери	прочий расход	
		на корм животным	на семена	всего	в том числе: оплачены услуги переработки давальческого сырья			
1	2	15	16	17	18	19	20	21
Виноград	161810	-	X	-	-	-	-	-
Фрукты тропические и субтропические, плоды цитрусовых культур	161820	-	-	-	-	-	-	-
Плоды семечковых и косточковых культур	161840	-	-	-	-	-	-	-
в том числе: яблоки	161841	-	-	-	-	-	-	-
Ягоды и плоды кустарниковых ягодных растений	161850	-	-	-	-	-	-	-
Орехи (кроме лесных съедобных орехов, земляных орехов и кокосовых орехов)	161860	-	-	-	-	-	-	-
Мясо, включая мясо птицы, и мясные пищевые субпродукты (в убойном весе)	162110	-	X	-	-	-	-	-
Молоко (сырое)	162120	5 807,0	X	-	-	-	-	-
Молочные продукты (в пересчете на молоко)	162130	-	X	-	-	-	1,0	-
СПРАВОЧНО: масло сливочное (без пересчета на молоко)	162131	-	X	-	-	-	-	-
Яйца всех видов птицы (тыс. шт)	162140	-	X	-	-	-	-	-
Шерсть всякая	162150	X	X	-	-	-	-	-
в том числе: тонкая и полутонкая	162151	X	X	-	-	-	-	-
Мед натуральный пчелиный	162160	-	X	-	-	-	-	-
Продукция аквакультуры	162170	-	X	-	-	-	-	-
в том числе: товарная рыба	162171	-	X	-	-	-	-	-
Сырье пушно-меховое (невыделанные шкурки), кроме шкурок смушковых ягнят	162180	-	X	-	-	-	-	-
Каракульские шкурки и смушка невыделанная (шт)	162190	-	X	-	-	-	-	-
Мука, крупа, гранулы и прочие продукты из зерновых культур	163110	19 021,0	X	-	-	-	-	244,0
в том числе: пищевые продукты	163111	-	X	-	-	-	-	-
Овощи и фрукты переработанные (замороженные, сушеные, расфасованные в пакеты)	163120	-	X	-	-	-	-	-
Комбинированные корма (комбикорма)	163130	1 179,0	X	-	-	-	-	-
Масло растительное (всех видов)	163140	-	X	-	-	-	-	118,0
в том числе: масло подсолнечное	163141	-	X	-	-	-	-	-
Сахар (сахар-сырец, сахар белый свекловичный или тростниковый, сироп и сахар кленовые, меласса)	163150	-	X	-	-	-	-	-
в том числе: сахар белый свекловичный в твердом состоянии	163151	-	X	-	-	-	-	-
Продукты консервированные из мяса, субпродуктов или крови животных, из мяса и субпродуктов птицы (тыс. усл. банк)	163160	-	X	-	-	-	-	-

СПРАВОЧНО:

Наименование показателя 1	Коды 2	Объем 3
Из графы 6 - закуплено у хозяйств населения: (в том числе у граждан, ведущих личное подсобное хозяйство)	169110	
молока сырого		-
молокопродуктов (в пересчете на молоко)	169120	-
мяса, включая мясо птицы, и мясных пищевых субпродуктов (в убойном весе)	169130	-
шерсти	169140	-
овощей	169150	-
плодов и фруктов	169160	-

Руководитель

Главный бухгалтер
(при наличии)

(подпись)

(подпись)

Алешин Сергей Алексеевич

(расшифровка подписи)

Дадыко Валентина Викторовна

(расшифровка подписи)

ОТЧЕТ О СЕЛЬСКОХОЗЯЙСТВЕННОЙ ТЕХНИКЕ И ЭНЕРГЕТИКЕ
за 2019 год

Организация (орган исполнительной власти)
Идентификационный номер налогоплательщика
Вид деятельности

Акционерное общество "Племзавод им. В. Н. Цветкова"

Сельское хозяйство

Организационно-правовая форма

НАО - непубличное акционерное общество, включая ЗАО

Единица измерения по ОКЕИ:

кВт - 214; тыс. кВт - 215; шт - 796; л.с - 251; тыс. кВт·ч - 246.

Форма № 17-АПЖ

Дата (число, месяц, год)

по ОКПО

ИИИ

по ОКВЭД 2

по ОКПФ/

ОКФС

КОДЫ		
31	12	2019
00486480		
4011011065		
01 41.12		
47	41	

Наименование показателя	Коды	На начало года		Поступило			Выбыло		На конец года		
		всего	в том числе: по лизингу	всего	в том числе: новое	из графы 6 - по лизингу	всего	в том числе: списано	всего	в том числе: по лизингу	из графы 10 - арендованные
1	2	3	4	5	6	7	8	9	10	11	12
Тракторы сельскохозяйственные всех марок (стр.17110+ 17120)	171100	24	-	2	2	2	(2)	(2)	24	2	-
в том числе:											
тракторы колесные	171110	24	-	2	2	2	(2)	(2)	24	2	-
тракторы гусеничные	171120	-	-	-	-	-	-	-	-	-	-
СПРАВОЧНО: из строки 171100 - тракторы, на которых смонтированы машины (землеройные, мелиоративные)	171101	5	-	-	-	-	-	-	5	-	-
Машины и оборудование сельскохозяйственные для обработки почвы (стр.171210+ 171220+ 171230+ 171240+ 171250)	171200	29	-	10	8	-	(9)	(9)	30	8	-
в том числе:											
плуги	171210	7	-	3	3	-	(2)	(2)	8	3	-
бороны, культиваторы, машины для прополки и пропалыватели	171220	11	-	5	3	-	(4)	(4)	12	3	-
сеялки (посевные комплексы), сажалки и рассадопосадочные машины	171230	6	-	2	2	-	-	-	8	2	-
разбрасыватели органических и минеральных удобрений	171240	5	-	-	-	-	(3)	(3)	2	-	-
машины сельскохозяйственные для обработки почвы прочие	171250	-	-	-	-	-	-	-	-	-	-
Машины для уборки урожая (стр.171310+ 171320+ 171330+ 171340+ 171350+ 171360+ 171370+ 171380+ 171390)	171300	19	-	2	2	2	(8)	(8)	13	2	-
в том числе:											
машины сеноуборочные, прессы для соломы или сена, включая пресс-подборщики	171310	16	-	2	2	2	(8)	(8)	10	2	-
из них:											
комбайны кормоуборочные	171311	3	-	-	-	-	(1)	(1)	2	-	-
машины для уборки и первичной обработки картофеля	171320	-	-	-	-	-	-	-	-	-	-
машины для уборки и первичной обработки свеклы и других корнеплодов	171330	-	-	-	-	-	-	-	-	-	-
машины для уборки зерновых, масличных, бобовых и крупяных культур	171340	3	-	-	-	-	-	-	3	-	-
из них:											
комбайны зерноуборочные	171341	3	-	-	-	-	-	-	3	-	-
жатки (рядковые и валковые)	171342	-	-	-	-	-	-	-	-	-	-
машины для уборки и первичной обработки кукурузы	171350	-	-	-	-	-	-	-	-	-	-
машины для уборки и первичной обработки овощей и бахчевых культур	171360	-	-	-	-	-	-	-	-	-	-
машины для уборки и первичной обработки плодов и ягод в садах и виноградниках	171370	-	-	-	-	-	-	-	-	-	-
машины для уборки и первичной обработки льна	171380	-	-	-	-	-	-	-	-	-	-
машины для уборки урожая и обмолота прочие, не включенные в другие группировки	171390	-	-	-	-	-	-	-	-	-	-
Машины и оборудование сельскохозяйственные прочие (стр.171410+ 171420+ 171430+ 171440+ 171450)	171400	11	-	-	-	-	-	-	11	-	-
в том числе:											
установки и аппараты доильные	171410	5	-	-	-	-	-	-	5	-	-
оборудование для приготовления кормов для животных	171420	6	-	-	-	-	-	-	6	-	-
из них:											
раздатчики кормов	171421	4	-	-	-	-	-	-	4	-	-
инкубаторы и брудеры для птицеводства	171430	-	-	-	-	-	-	-	-	-	-
машины и оборудование для содержания птицы	171440	-	-	-	-	-	-	-	-	-	-
оборудование для сельского хозяйства, садоводства, птицеводства или пчеловодства, не включенное в другие группировки	171450	-	-	-	-	-	-	-	-	-	-
Прицепы и полуприцепы самозагружающиеся или саморазгружающиеся для сельского хозяйства	171500	16	-	-	-	-	-	-	16	-	-
Тракторные прицепы	171600	2	-	-	-	-	-	-	2	-	-
Транспортеры (для уборки навоза)	171700	7	-	-	-	-	-	-	7	-	-
Автомобили грузовые	171800	10	-	-	-	-	-	-	10	-	-
Дождевальные и поливальные машины и установки	171900	-	-	-	-	-	-	-	-	-	-

СПРАВОЧНО: Показатели по выработанной электроэнергии

Наименование показателя	Коды	Единица измерения	За отчетный год	За предыдущий год
1	2	3	4	5
Всего энергетических мощностей	172110	к.с.	11 385,0	11 261,0
Выработано электроэнергии своими электростанциями	172120	тыс. кВт.ч	-	-
Получено электроэнергии со стороны	172130	тыс. кВт.ч	779,0	746,0
Отпущено электроэнергии	172140	тыс. кВт.ч	779,0	746,0
в том числе, на производственные нужды	172141	тыс. кВт.ч	734,0	694,0

Руководитель

(подпись)

Алешин Сергей Алексеевич


(расшифровка подписи)

Главный бухгалтер
(при наличии)

(подпись)

Далыко Валентина Викторовна

(расшифровка подписи)



ПОЯСНЕНИЕ К БУХГАЛТЕРСКОМУ БАЛАНСУ за 2019 год.

Акционерное общество «Племзавод имени В.Н. Цветкова» расположен по адресу: 249061 Калужская область, Малоярославецкий район, п. Кудиново. Находится в 15 км от районного центра, в 75 км от г. Калуги и в 136 км от г. Москвы. По южной границе центрального поселка Кудиново проходит автомагистраль Москва - Брест. С востока и запада в земельные угодья хозяйства вклиниваются лесные массивы. Природные условия хозяйства типичны для Нечерноземной зоны Российской Федерации: суглинистые почвы, умеренно-континентальный климат со среднегодовой температурой воздуха +4,4 С и годовым количеством осадков 580 - 600 мм, лесистая заболоченная местность, мелкая контурность полей.

АО «Племзавод им. В.Н. Цветкова» - крупное, многоотраслевое, высокоразвитое сельскохозяйственное предприятие. Общая земельная площадь 5632 га, в том числе сельскохозяйственных угодий 3480 га, из них пашни 2910 га. Имеется 1578 голов крупного рогатого скота, в том числе 720 голов коров.

АО «Племзавод им. В.Н. Цветкова» создано путем преобразования ТОО «Племзавода им. В.Н. Цветкова» и является его правопреемником с 12.01.01 г. свидетельство 40 000125048.

Уставный капитал предприятия составляет 123000 рубля.

Список аффилированных лиц

Аффилированное лицо	Количество принадлежащих лицу акций общества	Доля лица в уставном капитале общества
ФИО: Алешин Сергей Алексеевич Место жительства: 391825 Рязанская область, Скопинский район, С. Клектки, ул. Новая д. 3 кв. 3 Основание: Лицо является членом Совета директоров (наблюдательного совета) акционерного общества Дата наступления основания: 11.04. 2018 Основание: Лицо осуществляет полномочия единоличного исполнительного органа акционерного общества Дата наступления основания: 18.04.2014 г.		0%
ФИО: Мишин Роман Александрович Место жительства: 143075 Московская область, Одинцовский район, п. Чупряково, д. 14 кв. 8 Основание: Лицо является членом Совета директоров (наблюдательного совета) акционерного общества Дата наступления основания: 11.04. 2018	-	0%
ФИО: Шапочкин Василий Васильевич Место жительства: Москва Основание: Лицо является членом Совета директоров (наблюдательного совета) акционерного общества Дата наступления основания: 11.04. 2018	-	0%
ФИО: Турченко Григорий Григорьевич Место жительства: 249076 Калужской области Малоярославецкого района п. Головтеево д. 10 кв. 2 Основание: Лицо является членом Совета директоров (наблюдательного совета) акционерного общества Дата наступления основания: 11.04. 2018	-	0%

ФИО: Сенцов Владимир Сергеевич Место жительства: п. Кудиново Калужской области Малоярославецкого района ул. Ветеранов труда д.29, к 21 Основание: Лицо является членом Совета директоров (наблюдательного совета) акционерного общества Дата наступления основания: 11.04. 2018	4	0,006%
ФИО: Закрытое акционерное общество «Инвестиционная компания» Агроинвест» Место нахождения: 107139 г. Москва ул. Садовая –Спаская д. 13 Дата наступления основания: 16.06. 2015	30203	24,5%
ФИО: Мишин Роман Александрович Место нахождения: г. Москва ул. Ландышева д.12, кв 69 Дата наступления основания: 19.02. 2016	81644	66,4%

Все аффилированные лица – это лица имеющие преимущество в наличии 20% и более количества акций и лица входящие в состав совета директоров, который в течении года решают вопросы по сложным финансовым и производственным вопросам, утверждает планы, квартальные и годовые отчеты. Во всем акционерном обществе нет других лиц, имеющих преимущество в большом выделяющемся среди остальных количестве акций.

В течении 2019 года были следующие сделки с аффилированными лицами:

- сделка, между Обществом и ООО «АгроСад», в совершении которой имеется заинтересованность. Стороны сделок: АО «Племзавод им. В.Н. Цветкова», ООО «АгроСад». Предмет сделки: договора купли-продажи от 30.08.2019 года Цена сделки: 31 732 500 (Тридцать один миллион семьсот тридцать две тысячи пятьсот) рублей. Выгодоприобретателей по сделке нет. Иные условия определяются договорами купли продажи. Лица, заинтересованные в совершении сделки: ООО «АгроСад» (акционером ООО «АгроСад» является Мишин Р. А. который является акционером Общества и имеет 66,4% акций, является стороной сделки). Расчет производился безналичными денежными средствами.

Дочерних и зависимых обществ организация не имеет.

Предприятие не относится к субъектам малого предпринимательства.

Бухгалтерский учет в организации осуществляется бухгалтерией как самостоятельным структурным подразделением под руководством главного бухгалтера.

Ведение бухгалтерского учета ведется в соответствии с Законом РФ «О бухгалтерском учете», Положением по ведению бухгалтерского учета и бухгалтерской отчетности в РФ. Планом счетов бухгалтерского учета финансово-хозяйственной деятельности предприятия и Инструкцией по его применению, другими действующими нормативными актами в области методологии бухгалтерского учета.

Предприятие формирует регистры бухгалтерского учета с использованием компьютерной техники и бухгалтерской программы «1С».

Срок полезного использования по основным средствам определяется на основании Классификации основных средств, включаемых в амортизационные группы, утвержденной постановлением Правительства РФ от 1 января 2002 г. №1.

Начисление амортизации по основным средствам ведется линейным способом.

Малоценные объекты стоимостью не более 40000 рублей, а так же книги списываются в расходы по мере их отпуска в эксплуатацию.

Ежегодная переоценка основных средств не производится.

При списании оценка материалов и товаров производится по средней стоимости.

Предприятие не создает резервы по сомнительным долгам и предстоящих расходов и платежей.

В целях признания расходов и доходов при расчете налога ЕСХН фирма использует метод оплаты.

Срок полезного использования по основным средствам определяется на основании Классификации основных средств, включаемых в амортизационные группы, утвержденной постановлением Правительства РФ от 1 января 2002 г. №1.

Расходы на приобретение основных средств принимаются в момент ввода этих основных средств в эксплуатацию.

Предприятие разработало учетную политику по ведению бухгалтерского учета как можно сближая налоговый учет, а корректировка для составления декларации по ЕСХН ведется бухгалтером вручную.

В 2019 году было посеяно 1200 га зерновых и получено 3563 тн зерна, урожайность составила 29,7 цн с га, и получено на 1768 тн зерна больше; 500 га сенокосов и получено 661 тн сена на 207 тн меньше прошлого года, в связи с затяжными дождями в сезон заготовки сена, заготовлено 19230 тн зеленой массы - из которой было приготовлено 12046 тн силоса, что на 3970 тн больше против прошлого года, сенажа 1488 тн, что на 1631 тн меньше против прошлого года. Благодаря своей кормовой базе животноводство будет обеспечено собственными кормами. Произведено 6049 тн молока, на 8 тн больше прошлого года, средний надой молока на корову составляет 8402 кг, получено телят от коров и нетелей 803 головы, что на 39 голов больше прошлого года и привеса КРС 152 тн.

АО «Племзавод имени В.Н. Цветкова» реализовало за 2019 год: 863 тн зерна, 185 тн КРС, 5478 тн молока. Поставки осуществляли по Калужской и Московской области.

Стоимость основных средств составляет 551902 т. руб., из них здания и сооружения 225033 т. руб., машины и оборудование 116715 т. руб., транспортные средства 31801 т. руб., продуктивный скот 81951 т. руб., земельные участки 96402 т. руб. Численность рабочих в среднем за 2019 год составила 116 человек.

В хозяйстве высокая энерговооруженность и общие энергетические мощности. Они составляют 11385 л.с., или в расчете на одного работающего приходится 98 л.с. А так же 24 трактора различных марок, 23 единицы автомашин, 4 автобуса и 3 зерновых комбайна, осуществлена комплексная механизация животноводства, послеуборочной доработки зерна. На фермах, в мастерских и других производственных помещениях установлено около 1 тыс. электродвигателей.

Хозяйство, как уже отмечалось, специализируется на разведении молодняка КРС, продаже племенного скота и реализации молока. Низкие закупочные цены на молоко, мясо, племенной скот и непомерно высокие цены на с/х технику, оборудование животноводческих ферм, ГСМ, энергоносители - все это ставит хозяйство в крайне тяжелое финансовое положение.

В хозяйстве ведутся оздоровительные мероприятия по лейкозу, разработан план мероприятий по оздоровлению животных от лейкоза, производятся исследования животных.

Ежеквартально проводится биохимическое исследование крови коров, нетелей, молодняка КРС, таким образом выявляются нарушения обмена веществ в организме животных и соответственно проводится корректировка рациона кормления скота. В крови животных исследуются показатели кальция, фосфора, резервная щелочность организма, каротина и белка.

Затраты на медикаменты и ветеринарные услуги за 2019 год составили 3675 тыс. рублей. Приобретено семя животных на 575 тыс. рублей. Дороговизна стоимости медикаментов, зооветеринарного оборудования, новой техники и отсутствие средств на их приобретение, все это затрудняет выращивание племенного скота и ведет к падежу животных, вынужденному забою, недополучению молодняка, к выбраковке животных. За 2019 год падеж животных составил: КРС - 64 головы на сумму 1335 тыс. руб, данная ситуация сложилась в связи с тем, что мясокомбинаты не стали брать выбракованный тощий скот на переработку на мясокостную муку, мясокомбинаты перестали этим

заниматься. В хозяйстве несмотря на перечисленные трудности проводятся мероприятия исходя из возможности по балансировке рациона кормов. Производится текущий и капитальный ремонт техники и зданий. Объем капитальных вложений за 2019 год составил 64795 тыс. рублей, в том числе энергетика - 31937 тыс. рублей. Анализируя цифры предыдущего года видим, что капитальные вложения производятся, но образуется задолженность подрядной организации в связи с отсутствием свободных денежных средств в хозяйстве, что отрицательно влияет на финансовые показатели предприятия. Незавершенное производство 6236 тыс. рублей, из них строительство коровника Тиняково 3003 тыс. руб, ремонт административного здания 3233 тыс. руб.

В настоящее время нужно проводить мелиоративные работы, известкование почв, капитальный ремонт дорог, животноводческих помещений, водопроводов, что крайне необходимо для производства племенного скота. Необходимы бюджетные ассигнования, но в течении уже 15 лет на такие работы средства не выделяются.

Цех механизации в течении 2019 года выполнял поставленные задачи своевременно. В хозяйстве 10 % автомашин и тракторов требуется заменить. Дороговизна стоимости агрегатов, запасных частей, ГСМ приводит к огромным затратам на содержание машинно-тракторного парка, а также не соответствует нашим реальным запросам для нормального ремонта техники. На новую же технику высокие цены на техобслуживание.

Рассмотрение финансовой устойчивости начнем с анализа динамики основных показателей финансовых результатов Племязавода за 2018, 2019 годы.

Таблица № 1.

Показатель	2018	2019	2018 к 2019
Выручка от реализации продукции, тыс.руб.	160401	169836	9435
Себестоимость реализованной продукции, тыс.руб.	173367	175931	2564
Прибыль (+), убытки(-) от реализации, тыс.руб.	-12966	-6095	6871
Прочие доходы, тыс.руб.	42690	42296	-394
Прочие расходы, тыс.руб.	15889	7894	-7995
Дотации и компенсации, тыс.руб.	10873	11153	280
Прибыль (+), убыток (-) года, тыс.руб.	4025	19093	15068
Рентабельность произв продукции.	2,3	10,9	

Из таблицы № 1 видно, что в 2019 году общая выручка увеличилась на 9435 тысяч рублей, значительно за счет реализации зерна, производство зерна увеличилось в двое. Так же увеличилась себестоимость на 2564 тысяч рублей, в связи с увеличением цен на энергоносители, запасные части и т.д., Прочие расходы уменьшились на 7995 тыс. руб., изменения произошли за счет не проамортизированной техники изданий при списания основных средств. Прочие доходы уменьшились не значительно на 394 тыс. руб. Хозяйство в целом сработало удовлетворительно.

В следующей таблице приводятся цифры по начисленным и выплаченным налогам и платежам во внебюджетные фонды.

Таблица № 2.

Наименование фондов	Начислено в 2018 г.	Уплаче- но в 2018 г.	Начислено в 2019 г.	Уплаче- но в 2019 г.	Остаток на 01.01.20
Налоги	6753	6441	10330	10109	846
Сборы <i>во</i> внебюджетные фонды	14934	15266	16228	16193	1180
ИТОГО	21687	21707	26558	26302	2026

По данным показателям приведенным в таблице видно, что хозяйство старается регулярно выплачивать текущую задолженность. но слишком завышены налоги и платежи начисляемые на заработную плату.

Оценка ликвидности баланса показана в таблице № 3.

Таблица № 3.

Актив	На 01.01.1 9	На 01.01. 20	Пассив	На 01.01.1 9	На 01.01. 20	Платеж ный излишек или недоста ток на 01.01. 19	Платеж ный излишек или недоста ток на 01.01.20
Наиболее ликвидные активы	1508	1183	Наиболее срочные обязат.	22970	26663	-21462	-25480
Быстрореали зуемые активы	23493	49988	Краткос рочные пассивы	16340	53415	7153	--3427
Медленно реализуемые активы	117254	143277	Долгосро чные пассивы	109928	121256	7326	22021
Трудно реализуемые активы	337040	353119	Постоян ные пассивы	326032	327140	11008	25979
Прибыль Убыток				4025	19093		
Баланс	479295	547567	Баланс	479295	547567	4025	19093

Исходя из таблицы № 3, можно сказать, что ликвидность баланса удовлетворительная, но нужно поработать с истребованием дебиторской задолженности, уменьшением займов и кредитов.

Социальные показатели Племзавода отражены в таблице № 4.

№ n/n	Показатель	За 2018 год	За 2019 год	Изменения
1	Среднесписочная численность работников, человек	121	116	-5
2	Затраты на оплату труда рублей	46600	50625	4025
3	В т.ч. заработная плата руководителя	1075	1722	647

Затраты на оплату труда увеличились за счет увеличения производства молока. Заработная плата, за исключением аванса, за отчетный год (декабрь месяц) выплачена в январе 2020 года в сумме 1915691 рубль, отчисления на заработную плату за декабрь месяц 1179961 рубль и подоходный налог 845845 рублей.

Сведения о собственном капитале общества.

№ n/n	Показатели	На 31.12.2018	На 31.12.2019	Изменения
1	Сумма чистых активов рублей	330057	346233	16176
2	Уставный капитал, рублей	123	123	0

Финансовая устойчивость хозяйства характеризуется показателями таблицы № 6.

№ n/n	Показатель	Состояние на 01.01.19 г.	Состояние на 01.01.2020 г.	Изменения за период
1	Капитал и резервы раз.3 пассива ф.1	330057	346233	+16176
2	Основные средства и вложения	337040	353119	+16079
3	Наличие собственных оборотных средств	142255	196147	+53892
4	Долгосрочные кредиты и заемные средства	109928	121256	+11328
5	Наличие собственных и долгосрочных заемных источников формирования запасов и затрат (3+4)	252183	317403	+65220
6	Краткосрочные кредиты и заемные средства	16340	53415	+37075
7	Общая величина источников формирования запасов и затрат (5+6)	268523	370818	+102295
8	Общая величина запасов и затрат ф1. 1210+1220	117254	149400	+32146
9	Коэффициент текущей	3,68	2,4	-1,2

	ликвидност. ф1.1200/1500-1530-1540-1550			
10	Излишек (+) или недостаток (-) собственных оборотных средств (стр.3-стр.8)	+25001	+46747	+21747
11	Излишек (+) или недостаток (-) собственных и долгосрочных заемных источников формирования запасов и затрат (стр.5-стр.8)	+134929	+168003	+33074
12	Излишек (+) или недостаток (-) общей величины основных источников формирования запасов и затрат (стр.7-стр.8)	+151269	+221418	+70149
13	Трехкомпонентный показатель типа финансовой ситуации	(111)	(111)	(111)

По данным показателям видно, что в хозяйстве в 2019 году удовлетворительная устойчивость финансового состояния. Но необходимо поработать по снижению объема заемных средств.

Оборотные активы занимают 35,8 % во всем имуществе, что ниже установленной нормы. Считаю, чтобы добиться нормализации величины и состава основных средств по отношению к потребности производственной программы, выпуска товарной продукции нужна нормализация потребности в оборотных средствах путем адаптации объема и структуры производства и платежеспособный спрос на продукцию. А так же по возможности нужно ускорить оборачиваемость оборотных средств и сократить затраты на производство. Чтобы сократить затраты на производство нужно в растениеводстве:

- закупать по возможности элитные семена, вносить на поля органические удобрения, что у нас последнее время почти не производится из-за нехватки механизаторов и организации труда агрономической службы. В животноводстве нужно уделить конкретное внимание на скармливание кормов. Нужно работать над балансировкой кормов. Чтобы получать побольше надой молока нужно зоотехникам поработать над уменьшением сервисного периода коров, над профилактикой гинекологических заболеваний животных.

Нужно больше уделять внимания дебиторской задолженности по ее истребованию, а так же при заключении договоров нужно обязательно смотреть баланс предприятия, чтобы заключать договора с платежеспособными предприятиями и оговаривать цену реализации, а по сдаче на мясокомбинаты и молочные заводы следить и регулярно заключать дополнительные соглашения по цене, так как в настоящее время высокая инфляция.

Распределение прибыли АО «Племзавод им. В.Н. Цветкова» по итогам 2018 г. Нераспределенную прибыль прошлых лет в размере 3 007 500= (Три миллиона семь тысяч пятьсот) рублей распределить следующим образом:

- 450 тыс. руб. – направить на прощение долга по целевому займу договор от

- 11.09.2017 года генеральному директору Алешину С. Н;
- 1 350 тыс. руб. – направить на выплату вознаграждения и компенсацию расходов, связанных с исполнением своих функций членам Совета директоров и ревизора.
 - 1 207,5 тыс. руб. – выплата дивидендов на привилегированные акции АО ИК «Агроинвест».

События после отчетной даты.

АО «Племзавод им. В.Н. Цветкова» планирует в 2020 году получить субсидированное кредитование под 4% и произвести строительство коровника с доильно-молочным блоком на 500 голов КРС, телятник, площадку для телят, силосные ямы, навесы для сена. Планируется довести поголовье КРС до 1200 голов. В 2018 году израсходовано на проектно – изыскательные работы 3,3 млн рублей, строительство 152,3 млн рублей, технологическое оборудование 42,7 млн рублей, покупка племенного скота 75 млн рублей.

Генеральный директор
АО «Племзавод
имени В.Н. Цветкова»

С. А. Алешин

Главный бухгалтер



В. В. Дадыко

Прошнуровано, пронумеровано
и заверено печатью

На 28 листах

Директор ООО АФ «Аудитор-Сервис-К»

 Т.И. Рычкова

